



Klabin

Resultados do 1T10

04 de maio de 2010



- **Volume de vendas superior em 22%**
- **Expedição de caixas de papelão ondulado superior em 19% ;**
- **Redução de 6% no Custo dos Produtos Vendidos por tonelada;**
- **Redução de 25% nas despesas com vendas, gerais e administrativas por tonelada;**
- **EBITDA de R\$ 242 milhões, acréscimo de 35%;**
- **EBITDA Margem de 29% versus 25%;**
- **Redução de R\$ 1,3 bilhão na dívida líquida;**
- **Relação Dívida Líquida / EBITDA, caiu para 3,0x em março/10, contra 5,2x;**
- **Disponibilidades 44% superior.**

Volume de vendas

Slide 3

Volume * (mil toneladas)	1T10	4T09	1T09	Δ 1T10 / 4T09	Δ 1T10 / 1T09
MI	269	288	208	-7%	29%
ME	165	147	148	12%	11%
Total	433	435	356	0%	22%

* Excluindo volume de madeira.

Nota: Algumas cifras deste quadro poderão não expressar um resultado preciso em razão de arredondamentos.

Receita Líquida

Slide 4

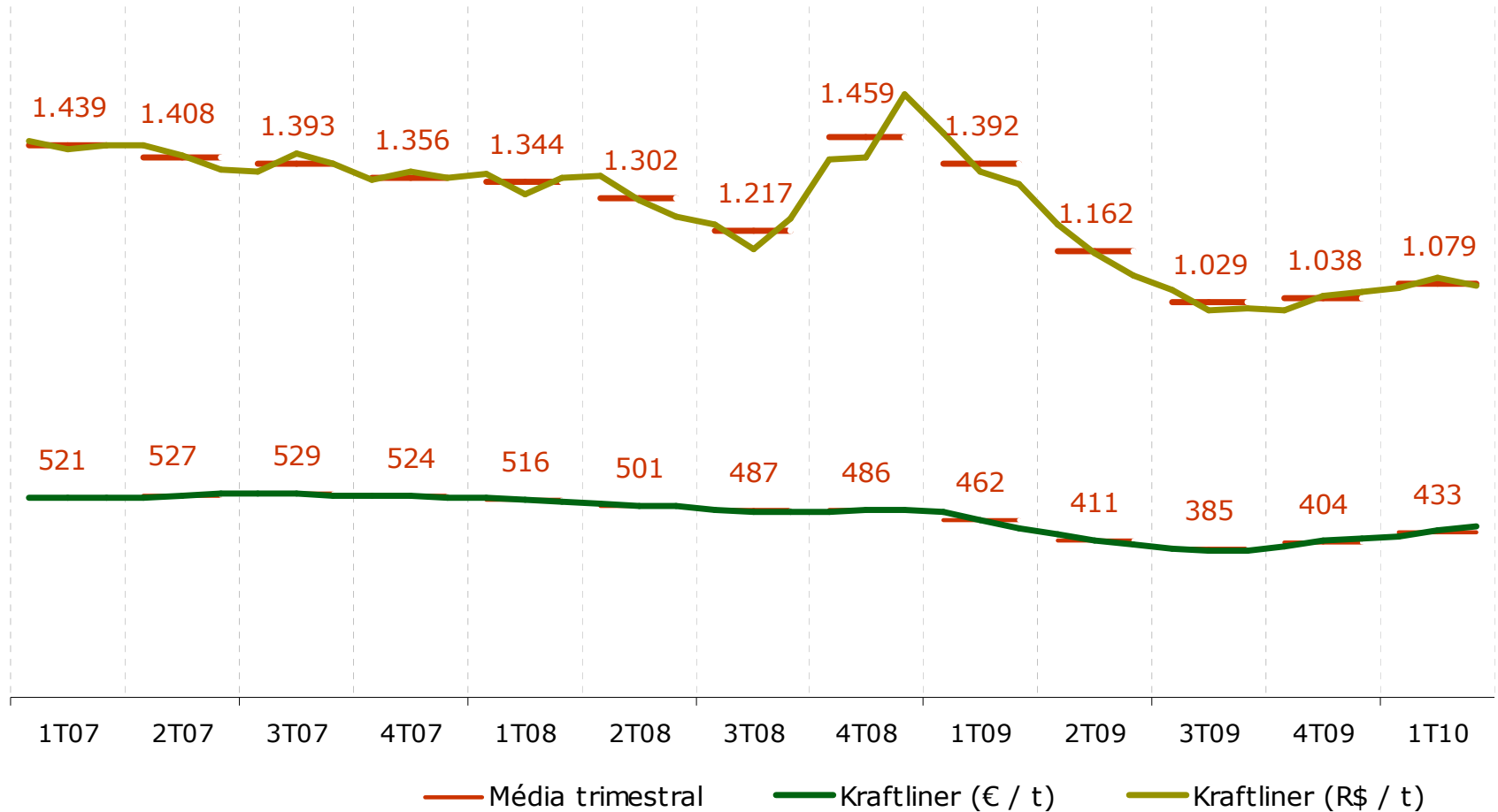
Receita (R\$ milhões)	1T10	4T09	1T09	Δ 1T10 / 4T09	Δ 1T10 / 1T09
MI	629	632	495	0%	27%
ME	215	173	227	24%	-5%
Total	844	805	722	5%	17%

* Incluindo receita líquida de madeira.

Nota: Algumas cifras deste quadro poderão não expressar um resultado preciso em razão de arredondamentos.

Preços de kraftliner

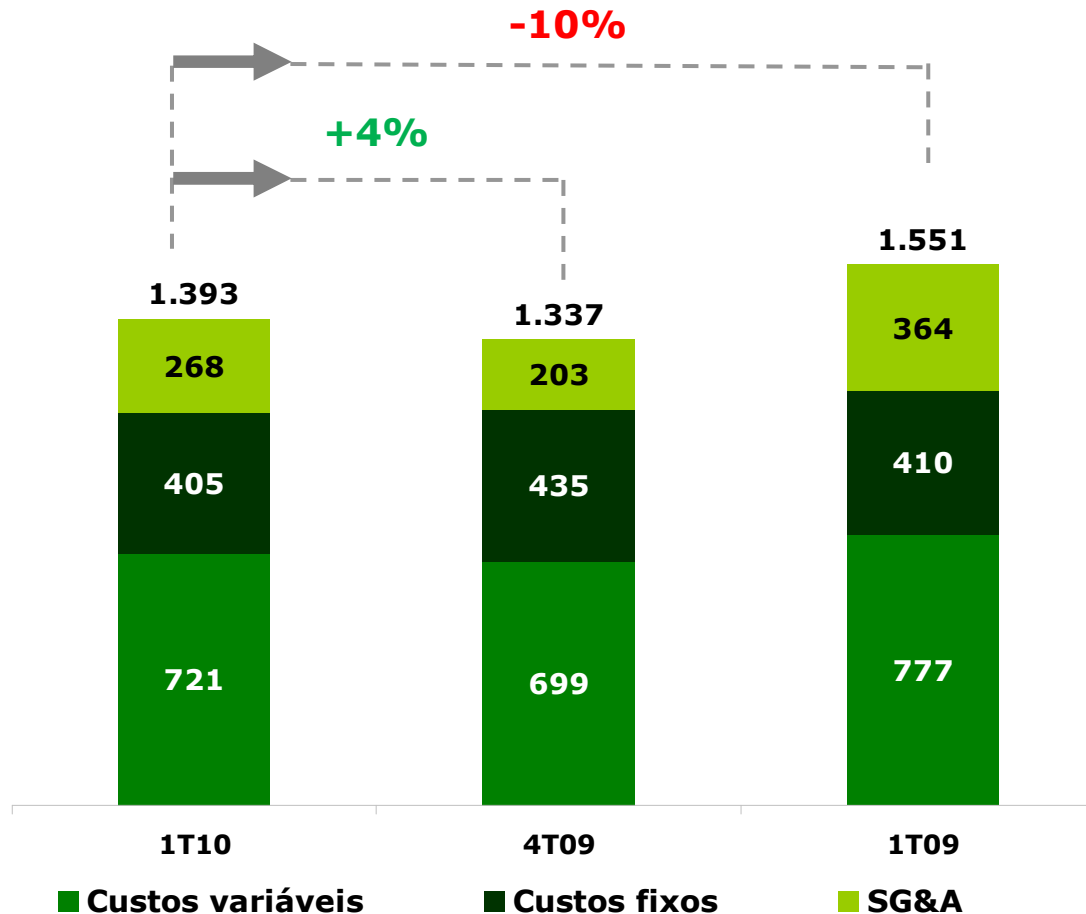
Slide 5



Fonte: FOEX Kraftliner brown 175 g/m²

Custo caixa unitário (R\$/t)

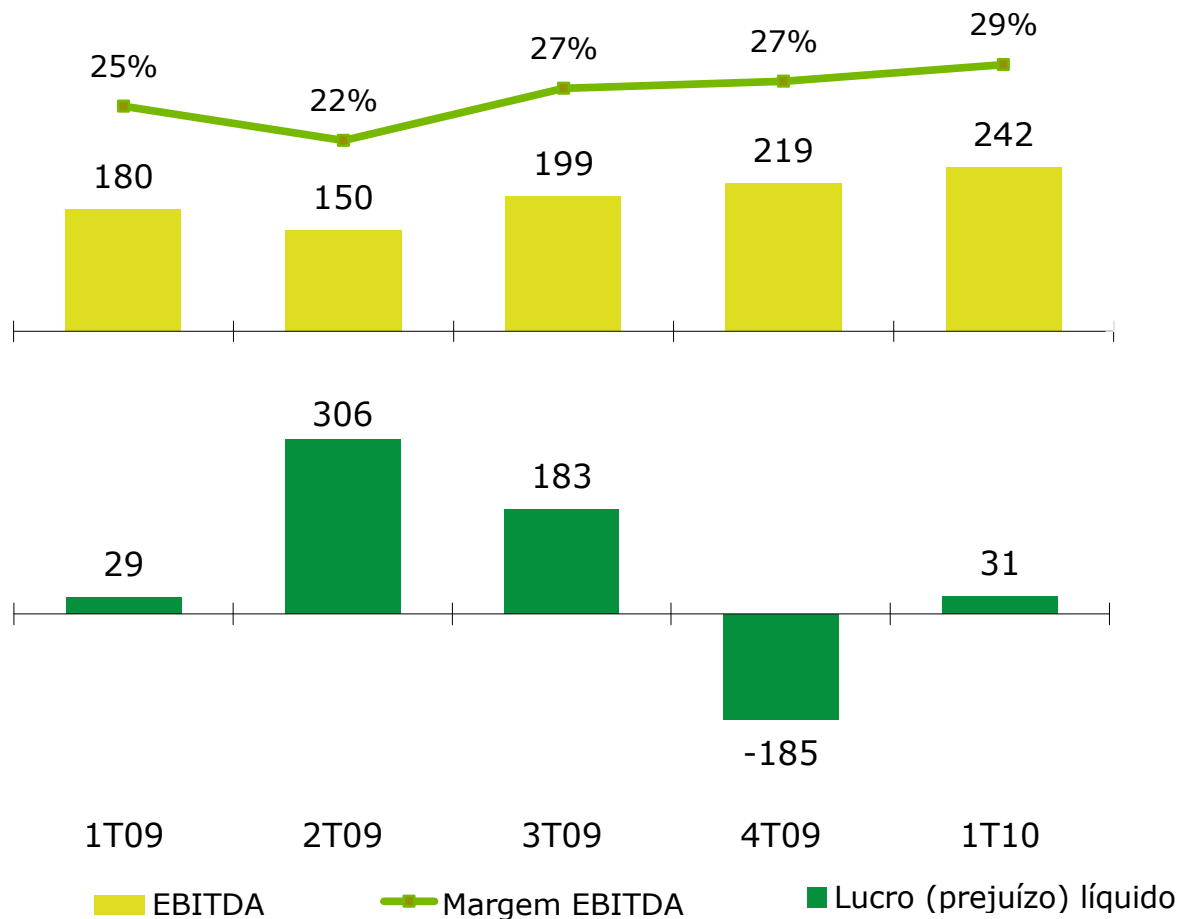
Slide 6



Nota: Algumas cifras deste gráfico poderão não expressar um resultado preciso em razão de arredondamentos.

EBITDA e resultado líquido (R\$ milhões)

Slide 7



Endividamento líquido

Slide 8

Endividamento (R\$ milhões)	31/03/10		31/12/09	
Curto prazo	538	11%	695	15%
Moeda local	315	7%	492	11%
Moeda estrangeira	223	5%	203	4%
Longo prazo	4.223	89%	3.926	85%
Moeda local	1.616	34%	1.683	36%
Moeda estrangeira	2.607	55%	2.243	49%
Endividamento bruto	4.761	100%	4.621	100%
Total moeda local	1.931	41%	2.175	47%
Total moeda estrangeira	2.830	59%	2.446	53%
(-) Disponibilidades	2.336		2.052	
Endividamento líquido	2.425		2.569	
UDM - últimos 12 meses	3,0 x		3,4 x	

Nota: Algumas cifras deste quadro poderão não expressar um resultado preciso em razão de arredondamentos.

Estratégias de curto e longo prazo

Slide 9

- Incrementar a geração operacional de caixa;
- Aumentar o prazo de pagamento dos financiamentos, melhorando o perfil do endividamento;
- Reduzir a relação Dívida Líquida/ EBITDA;
- Investimentos em 2010 na ordem de R\$ 400 milhões;
- Política de remuneração dos acionistas.



Klabin

Relações com Investidores:

Fone: (11) 3046-8404 / 8415 / 8416

www.klabin.com.br

invest@klabin.com.br