



Klabin

# Resultados do 2T10

03 de agosto de 2010



- **Volume de vendas excluindo madeira: +22%** sobre 6M09 e **+8%** sobre 6M08;
- **Volume de vendas de madeiras: +82%** sobre 6M09 e **+23%** sobre 6M08;
- **Receita líquida: +25%** sobre 6M09 e **+15%** sobre 6M08;
- **Resultado operacional (EBIT): +130%** sobre 6M09 e **+87%** sobre 6M08;
- **Geração operacional de caixa (EBITDA): +45%** sobre 6M09 e **+44%** sobre 6M08;
- **Disponibilidade de caixa: +40%** sobre 1S09;
- **Endividamento líquido: -25%** sobre 1S09;
- **Relação Dívida Líquida / EBITDA, caiu para 2,6x** em junho/10, contra **4,3x** em junho/09.

# Volume de vendas

Slide 3

<b>Volume *</b> <b>(mil toneladas)</b>	<b>6M10</b>	<b>6M09</b>	<b>Δ</b> <b>6M10/6M09</b>
<b>MI</b>	<b>570</b>	<b>438</b>	<b>30%</b>
<b>ME</b>	<b>293</b>	<b>269</b>	<b>9%</b>
<b>Total</b>	<b>863</b>	<b>706</b>	<b>22%</b>

\* Excluindo volume de madeira.

Nota: Algumas cifras deste quadro poderão não expressar um resultado preciso em razão de arredondamentos.

# Receita líquida

Slide 4

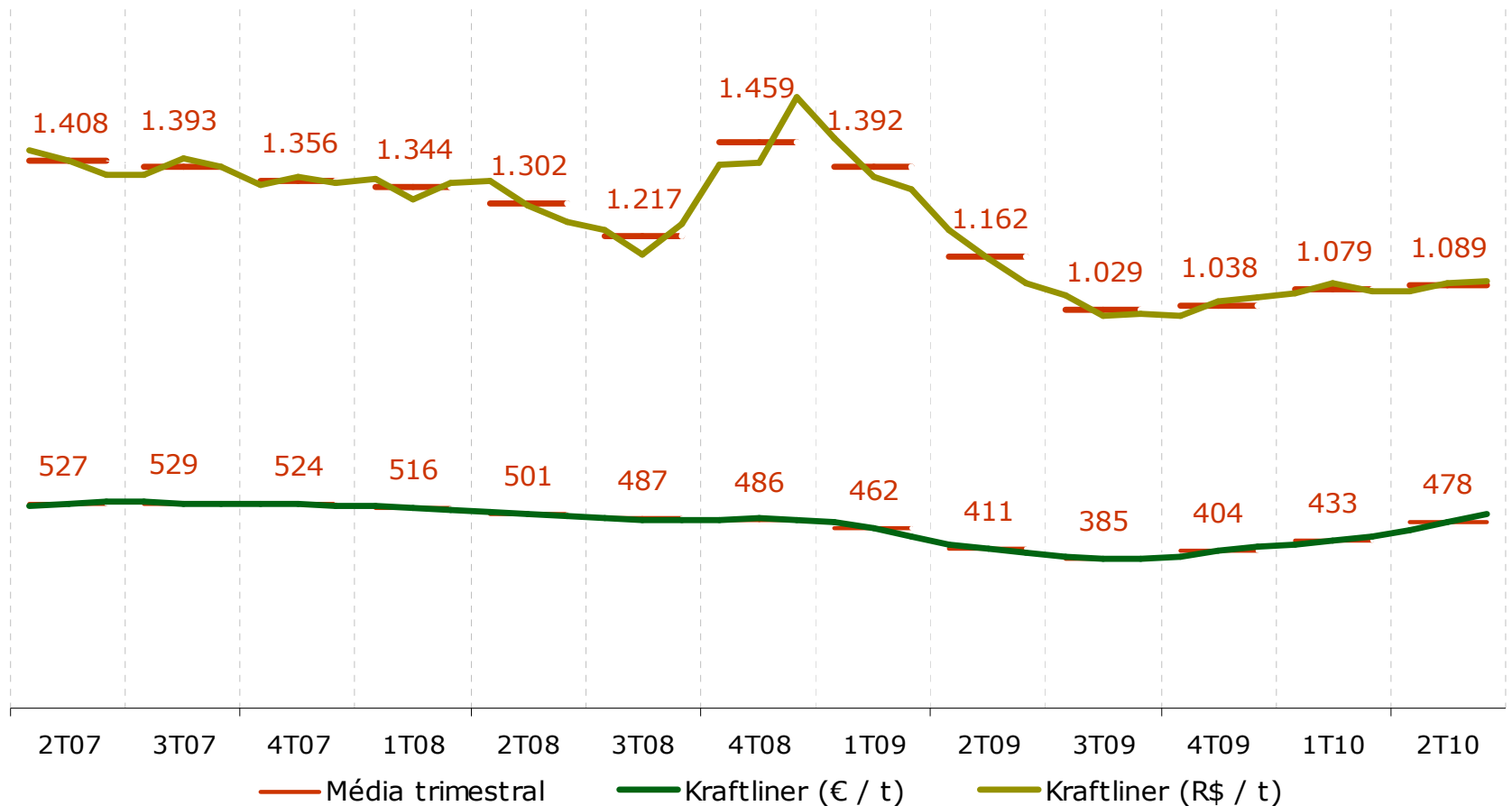
<b>Receita (R\$ milhões)</b>	<b>6M10</b>	<b>6M09</b>	<b>Δ 6M10/6M09</b>
<b>MI</b>	<b>1.342</b>	<b>1.022</b>	<b>31%</b>
<b>ME</b>	<b>408</b>	<b>383</b>	<b>7%</b>
<b>Total</b>	<b>1.750</b>	<b>1.405</b>	<b>25%</b>

\* Incluindo receita líquida de madeira.

Nota: Algumas cifras deste quadro poderão não expressar um resultado preciso em razão de arredondamentos.

# Preços de kraftliner

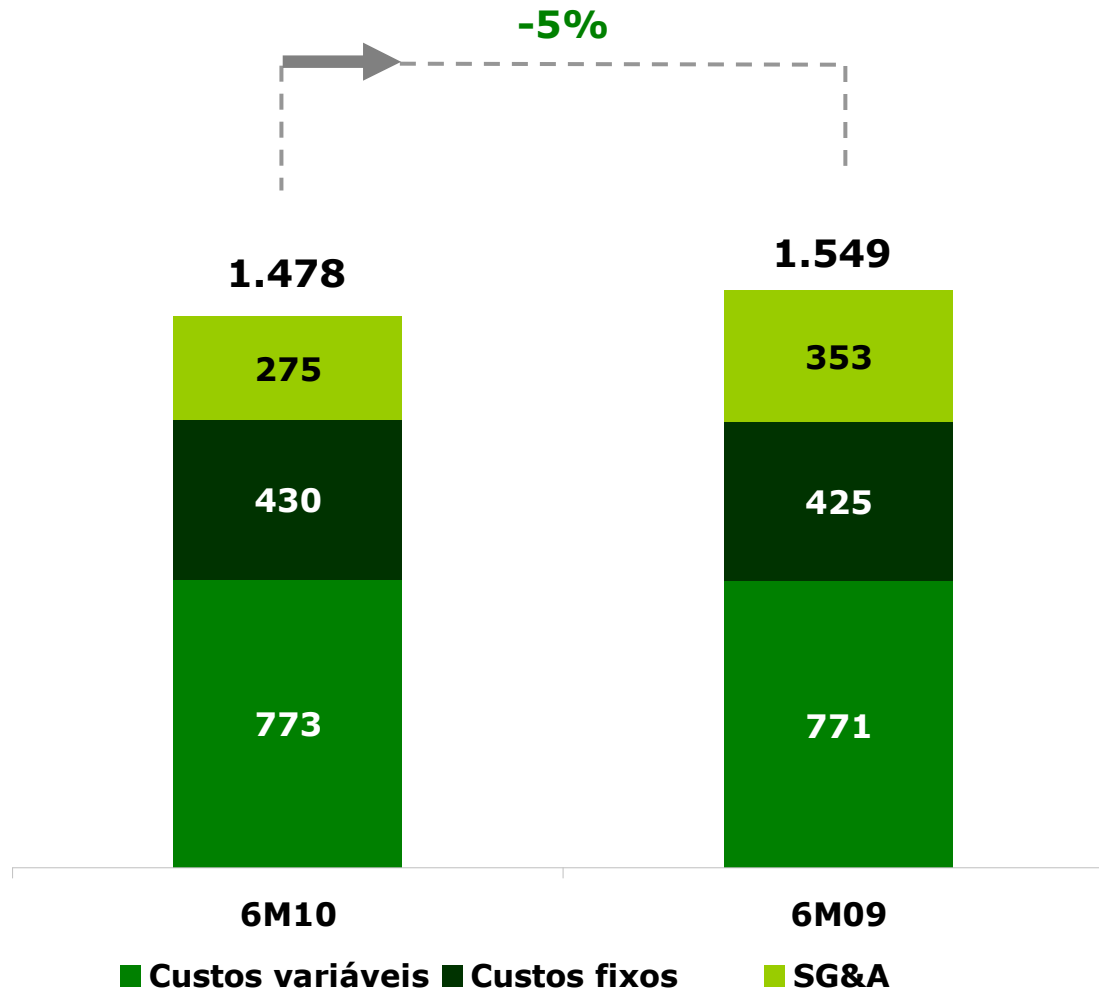
Slide 5



Fonte: FOEX Kraftliner brown 175 g/m<sup>2</sup>

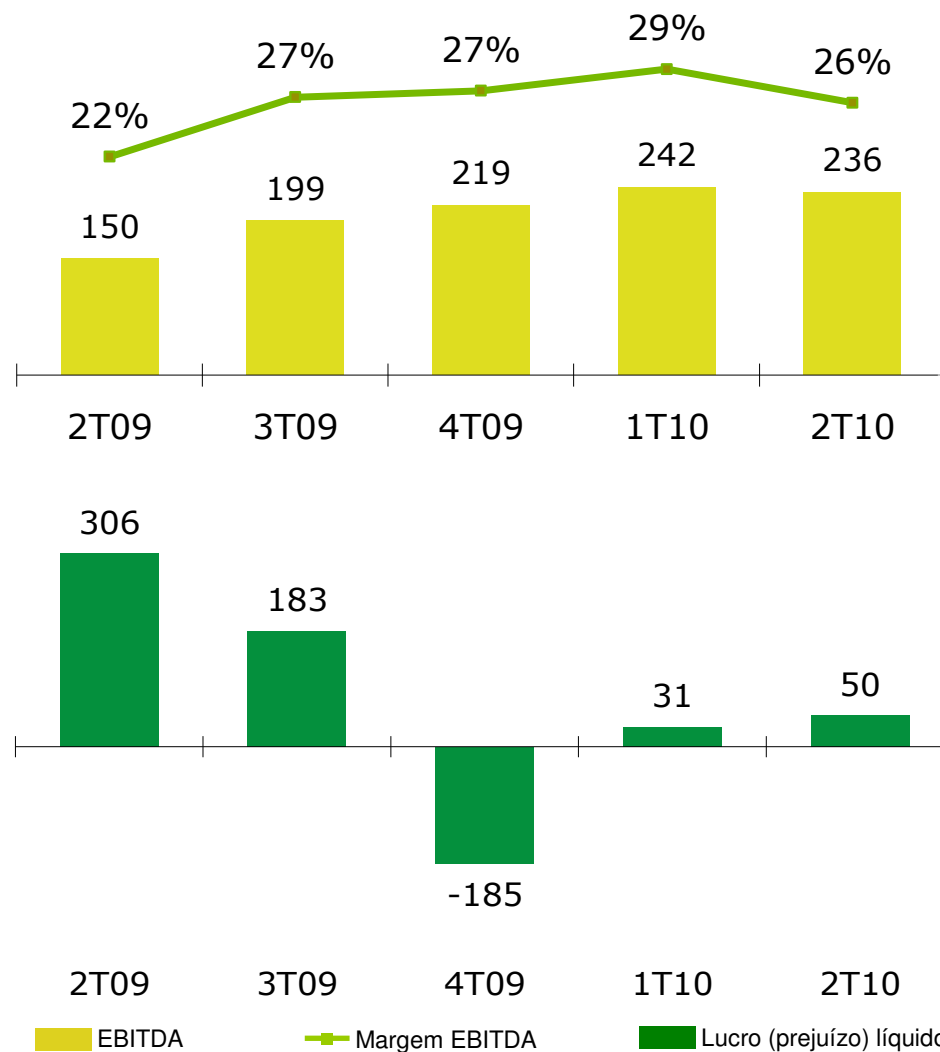
# Custo caixa unitário (R\$/t)

Slide 6



# EBITDA e resultado líquido (R\$ milhões)

Slide 7



# Capital de Giro (R\$ milhões)

Slide 8

<b>Capital de Giro</b>	<b>Dez/09</b>	<b>Jun/10</b>
<b>Ativo Circulante</b>	<b>1.336,7</b>	<b>1.298,7</b>
<b>Passivo Circulante</b>	<b>702,3</b>	<b>786,7</b>
<b>Capital de Giro</b>	<b>635,3</b>	<b>512,0</b>

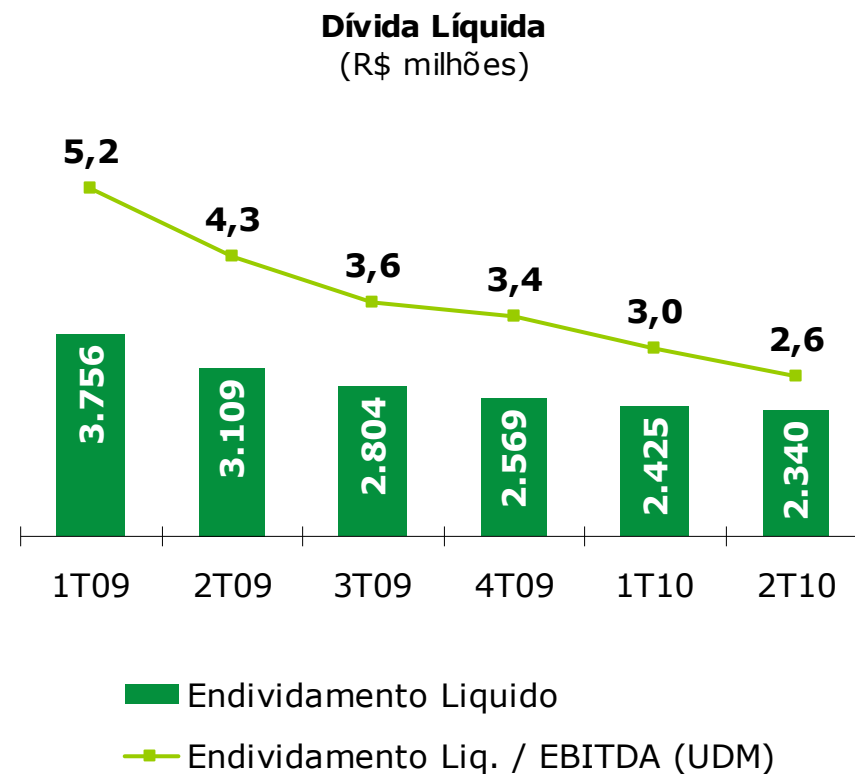
- **Redução no Capital de Giro de R\$ 123 milhões nos 6M10**



# Endividamento e Disponibilidades

Slide 9

Endividamento (R\$ milhões)	30/06/10		31/12/09	
<b>Curto prazo</b>	<b>568</b>	<b>12%</b>	<b>695</b>	<b>15%</b>
Moeda local	321	7%	492	11%
Moeda estrangeira	247	5%	203	4%
<b>Longo prazo</b>	<b>4.142</b>	<b>88%</b>	<b>3.926</b>	<b>85%</b>
Moeda local	1.580	34%	1.683	36%
Moeda estrangeira	2.562	54%	2.243	49%
<b>Endividamento bruto</b>	<b>4.710</b>	<b>100%</b>	<b>4.621</b>	<b>100%</b>
Total moeda local	1.901	40%	2.175	47%
Total moeda estrangeira	2.809	60%	2.446	53%
<b>(-) Disponibilidades</b>	<b>2.370</b>		<b>2.052</b>	
<b>Endividamento líquido</b>	<b>2.340</b>		<b>2.569</b>	
UDM - últimos 12 meses	<b>2,6 x</b>		<b>3,4 x</b>	



# Considerações finais

Slide 10

- Monte Alegre opera de forma estável e com alto nível de qualidade;
- Investimento em novas impressoras para as fábricas de conversão de caixas de PO;
- Instalação das novas caldeiras de biomassa permitirá a eliminação do uso de óleo combustível na geração de vapor.
- Investimentos previstos para o ano na ordem de R\$400 milhões.
- Pagamento de dividendos intermediários totalizando R\$ 50 milhões, que foram pagos a partir de 20 de julho.



**Klabin**

**Relações com Investidores:**

Fone: (11) 3046-8404 / 8415 / 8416

[www.klabin.com.br](http://www.klabin.com.br)

[invest@klabin.com.br](mailto:invest@klabin.com.br)