

O REGISTRO NA CVM NÃO IMPLICA QUALQUER APRECIÇÃO SOBRE A COMPANHIA, SENDO OS SEUS ADMINISTRADORES RESPONSÁVEIS PELA VERACIDADE DAS INFORMAÇÕES PRESTADAS.

01.01 - IDENTIFICAÇÃO

1 - CÓDIGO CVM 01265-3	2 - DENOMINAÇÃO SOCIAL KLABIN S.A.	3 - CNPJ 89.637.490/0001-45
4 - NIRE 35300188349		

01.02 - SEDE

1 - ENDEREÇO COMPLETO Av. Brigadeiro Faria Lima, 3600		2 - BAIRRO OU DISTRITO Itaim Bibi	
3 - CEP 04538-132	4 - MUNICÍPIO SÃO PAULO		5 - UF SP
6 - DDD 011	7 - TELEFONE 3046-5800	8 - TELEFONE -	9 - TELEFONE -
10 - TELEX	11 - DDD 011	12 - FAX 3046-5846	13 - FAX -
14 - FAX -			
15 - E-MAIL klabin@klabin.com.br			

01.03 - DIRETOR DE RELAÇÕES COM INVESTIDORES (Endereço para Correspondência com a Companhia)

1 - NOME Antonio Sergio Alfano			
2 - ENDEREÇO COMPLETO Av. Brigadeiro Faria Lima, 3600		3 - BAIRRO OU DISTRITO Itaim Bibi	
4 - CEP 04538-132	5 - MUNICÍPIO SÃO PAULO		6 - UF SP
7 - DDD 011	8 - TELEFONE 3046-9911	9 - TELEFONE -	10 - TELEFONE -
11 - TELEX	12 - DDD 011	13 - FAX 3046-5846	14 - FAX -
15 - FAX -			
16 - E-MAIL salfano@klabin.com.br			

01.04 - REFERÊNCIA / AUDITOR

EXERCÍCIO SOCIAL EM CURSO		TRIMESTRE ATUAL			TRIMESTRE ANTERIOR		
1 - INÍCIO	2 - TÉRMINO	3 - NÚMERO	4 - INÍCIO	5 - TÉRMINO	6 - NÚMERO	7 - INÍCIO	8 - TÉRMINO
01/01/2010	31/12/2010	1	01/01/2010	31/03/2010	4	01/10/2009	31/12/2009
9 - NOME/RAZÃO SOCIAL DO AUDITOR Deloitte Touche Tohmatsu Auditores Independentes					10 - CÓDIGO CVM 00385-9		
11 - NOME DO RESPONSÁVEL TÉCNICO Gilberto Grandolpho					12 - CPF DO RESP. TÉCNICO 007.585.878-99		

01.01 - IDENTIFICAÇÃO

1 - CÓDIGO CVM 01265-3	2 - DENOMINAÇÃO SOCIAL KLABIN S.A.	3 - CNPJ 89.637.490/0001-45
---------------------------	---------------------------------------	--------------------------------

01.05 - COMPOSIÇÃO DO CAPITAL SOCIAL

Número de Ações (Mil)	1 - TRIMESTRE ATUAL 31/03/2010	2 - TRIMESTRE ANTERIOR 31/12/2009	3 - IGUAL TRIMESTRE EX. ANTERIOR 31/03/2009
Do Capital Integralizado			
1 - Ordinárias	316.827	316.827	316.827
2 - Preferenciais	600.856	600.856	600.856
3 - Total	917.683	917.683	917.683
Em Tesouraria			
4 - Ordinárias	0	0	0
5 - Preferenciais	16.908	16.908	16.908
6 - Total	16.908	16.908	16.908

01.06 - CARACTERÍSTICAS DA EMPRESA

1 - TIPO DE EMPRESA Empresa Comercial, Industrial e Outras
2 - TIPO DE SITUAÇÃO Operacional
3 - NATUREZA DO CONTROLE ACIONÁRIO Privada Nacional
4 - CÓDIGO ATIVIDADE 1040 - Papel e Celulose
5 - ATIVIDADE PRINCIPAL Industria de papel, celulose, embalagem, florestamento e reflorestamento
6 - TIPO DE CONSOLIDADO Total
7 - TIPO DO RELATÓRIO DOS AUDITORES Sem Ressalva

01.07 - SOCIEDADES NÃO INCLUÍDAS NAS DEMONSTRAÇÕES FINANCEIRAS CONSOLIDADAS

1 - ITEM	2 - CNPJ	3 - DENOMINAÇÃO SOCIAL
----------	----------	------------------------

01.08 - PROVENTOS EM DINHEIRO DELIBERADOS E/OU PAGOS DURANTE E APÓS O TRIMESTRE

1 - ITEM	2 - EVENTO	3 - APROVAÇÃO	4 - PROVENTO	5 - INICIO PGTO.	6 - ESPÉCIE E CLASSE DE AÇÃO	7 - VALOR DO PROVENTO P/ AÇÃO
01	AGO	16/04/2010	Dividendo	30/04/2010	ON	0,0594300000
02	AGO	16/04/2010	Dividendo	30/04/2010	PN	0,0653700000

01.01 - IDENTIFICAÇÃO

1 - CÓDIGO CVM -	2 - DENOMINAÇÃO SOCIAL	3 - CNPJ . . / -
---------------------	------------------------	---------------------

01.09 - CAPITAL SOCIAL SUBSCRITO E ALTERAÇÕES NO EXERCÍCIO SOCIAL EM CURSO

1- ITEM	2 - DATA DA ALTERAÇÃO	3 - VALOR DO CAPITAL SOCIAL (Reais Mil)	4 - VALOR DA ALTERAÇÃO (Reais Mil)	5 - ORIGEM DA ALTERAÇÃO	7 - QUANTIDADE DE AÇÕES EMITIDAS (Mil)	8 - PREÇO DA AÇÃO NA EMISSÃO (Reais)
---------	-----------------------	--	---------------------------------------	-------------------------	---	---

01.10 - DIRETOR DE RELAÇÕES COM INVESTIDORES

1 - DATA 03/05/2010	2 - ASSINATURA
------------------------	----------------

01.01 - IDENTIFICAÇÃO

1 - CÓDIGO CVM 01265-3	2 - DENOMINAÇÃO SOCIAL KLABIN S.A.	3 - CNPJ 89.637.490/0001-45
---------------------------	---------------------------------------	--------------------------------

02.01 - BALANÇO PATRIMONIAL ATIVO (Reais Mil)

1 - CÓDIGO	2 - DESCRIÇÃO	3 - 31/03/2010	4 - 31/12/2009
1	Ativo Total	8.147.697	7.958.819
1.01	Ativo Circulante	3.591.547	3.311.920
1.01.01	Disponibilidades	2.151.636	1.907.152
1.01.01.01	Caixa e bancos	1.624	9.784
1.01.01.02	Aplicações financeiras	1.961.590	1.687.494
1.01.01.03	Títulos e valores mobiliários	188.422	209.874
1.01.02	Créditos	795.539	664.493
1.01.02.01	Clientes	547.218	534.709
1.01.02.02	Créditos Diversos	248.321	129.784
1.01.02.02.01	Cambiais e duplicatas descontadas	(85)	0
1.01.02.02.02	Provisão p/ contas liquidação duvidosa	(25.676)	(27.283)
1.01.02.02.03	Empresas controladas e coligadas	274.082	157.067
1.01.03	Estoques	380.469	403.090
1.01.04	Outros	263.903	337.185
1.01.04.01	Impostos e contribuições a recuperar	230.440	290.749
1.01.04.02	Despesas antecipadas terceiros	8.106	8.460
1.01.04.03	Despesas antecipadas empr controladora	7.768	15.963
1.01.04.04	Demais contas a receber	17.589	22.013
1.02	Ativo Não Circulante	4.556.150	4.646.899
1.02.01	Ativo Realizável a Longo Prazo	450.525	463.005
1.02.01.01	Créditos Diversos	0	0
1.02.01.02	Créditos com Pessoas Ligadas	7.935	7.696
1.02.01.02.01	Com Coligadas e Equiparadas	0	0
1.02.01.02.02	Com Controladas	7.935	7.696
1.02.01.02.03	Com Outras Pessoas Ligadas	0	0
1.02.01.03	Outros	442.590	455.309
1.02.01.03.01	Imp renda e contrib social diferidos	142.547	149.434
1.02.01.03.02	Depósitos judiciais	38.805	36.019
1.02.01.03.03	Impostos e contribuições a recuperar	148.331	164.673
1.02.01.03.04	Despesas antecipadas	8.641	4.609
1.02.01.03.05	Demais contas a receber	104.266	100.574
1.02.02	Ativo Permanente	4.105.625	4.183.894
1.02.02.01	Investimentos	657.461	660.685
1.02.02.01.01	Participações Coligadas/Equiparadas	0	0
1.02.02.01.02	Participações Coligadas/Equiparadas-Ágio	0	0
1.02.02.01.03	Participações em Controladas	645.919	649.143
1.02.02.01.04	Participações em Controladas - Ágio	0	0
1.02.02.01.05	Outros Investimentos	11.542	11.542
1.02.02.02	Imobilizado	3.389.079	3.468.111
1.02.02.03	Intangível	59.085	55.098
1.02.02.04	Diferido	0	0

01.01 - IDENTIFICAÇÃO

1 - CÓDIGO CVM	2 - DENOMINAÇÃO SOCIAL	3 - CNPJ
01265-3	KLABIN S.A.	89.637.490/0001-45

02.02 - BALANÇO PATRIMONIAL PASSIVO (Reais Mil)

1 - CÓDIGO	2 - DESCRIÇÃO	3 - 31/03/2010	4 - 31/12/2009
2	Passivo Total	8.147.697	7.958.819
2.01	Passivo Circulante	1.385.506	1.487.909
2.01.01	Empréstimos e Financiamentos	526.290	683.473
2.01.02	Debêntures	0	0
2.01.03	Fornecedores	206.486	185.420
2.01.04	Impostos, Taxas e Contribuições	60.074	47.284
2.01.04.01	Impostos a recolher	54.339	47.284
2.01.04.02	Prov imposto renda e contrib social	5.735	0
2.01.05	Dividendos a Pagar	57.002	57.002
2.01.06	Provisões	334.236	331.685
2.01.06.01	Provisão REFIS	334.236	331.685
2.01.07	Dívidas com Pessoas Ligadas	107.654	65.162
2.01.08	Outros	93.764	117.883
2.01.08.01	Salários, férias e encargos sociais	48.948	68.260
2.01.08.02	Demais contas a pagar	44.816	49.623
2.02	Passivo Não Circulante	4.344.453	4.083.892
2.02.01	Passivo Exigível a Longo Prazo	4.344.453	4.083.892
2.02.01.01	Empréstimos e Financiamentos	4.217.871	3.914.754
2.02.01.02	Debêntures	0	0
2.02.01.03	Provisões	0	0
2.02.01.04	Dívidas com Pessoas Ligadas	0	0
2.02.01.05	Adiantamento para Futuro Aumento Capital	0	0
2.02.01.06	Outros	126.582	169.138
2.02.01.06.01	Imp renda e contrib social diferidos	2.436	11.868
2.02.01.06.02	Provisão para contingências	65.499	94.032
2.02.01.06.03	Demais contas a pagar	58.647	63.238
2.03	Resultados de Exercícios Futuros	0	0
2.05	Patrimônio Líquido	2.417.738	2.387.018
2.05.01	Capital Social Realizado	1.500.000	1.500.000
2.05.02	Reservas de Capital	84.491	84.491
2.05.02.01	Correção monetária especial Lei 8200/91	83.986	83.986
2.05.02.02	Incentivos fiscais	505	505
2.05.03	Reservas de Reavaliação	78.694	78.964
2.05.03.01	Ativos Próprios	78.694	78.964
2.05.03.02	Controladas/Coligadas e Equiparadas	0	0
2.05.04	Reservas de Lucro	736.041	736.041
2.05.04.01	Legal	159.667	159.667
2.05.04.02	Estatutária	656.184	656.184
2.05.04.03	Para Contingências	0	0
2.05.04.04	De Lucros a Realizar	0	0
2.05.04.05	Retenção de Lucros	0	0

01.01 - IDENTIFICAÇÃO

1 - CÓDIGO CVM	2 - DENOMINAÇÃO SOCIAL	3 - CNPJ
01265-3	KLABIN S.A.	89.637.490/0001-45

02.02 - BALANÇO PATRIMONIAL PASSIVO (Reais Mil)

1 - CÓDIGO	2 - DESCRIÇÃO	3 -31/03/2010	4 -31/12/2009
2.05.04.06	Especial p/ Dividendos Não Distribuídos	0	0
2.05.04.07	Outras Reservas de Lucro	(79.810)	(79.810)
2.05.04.07.01	Ações em tesouraria	(79.810)	(79.810)
2.05.05	Ajustes de Avaliação Patrimonial	(12.403)	(12.478)
2.05.05.01	Ajustes de Títulos e Valores Mobiliários	0	0
2.05.05.02	Ajustes Acumulados de Conversão	(12.403)	(12.478)
2.05.05.03	Ajustes de Combinação de Negócios	0	0
2.05.06	Lucros/Prejuízos Acumulados	30.915	0
2.05.07	Adiantamento para Futuro Aumento Capital	0	0

01.01 - IDENTIFICAÇÃO

1 - CÓDIGO CVM	2 - DENOMINAÇÃO SOCIAL	3 - CNPJ
01265-3	KLABIN S.A.	89.637.490/0001-45

03.01 - DEMONSTRAÇÃO DO RESULTADO (Reais Mil)

1 - CÓDIGO	2 - DESCRIÇÃO	3 - 01/01/2010 a 31/03/2010	4 - 01/01/2010 a 31/03/2010	5 - 01/01/2009 a 31/03/2009	6 - 01/01/2009 a 31/03/2009
3.01	Receita Bruta de Vendas e/ou Serviços	1.004.089	1.004.089	823.954	823.954
3.02	Deduções da Receita Bruta	(172.227)	(172.227)	(135.104)	(135.104)
3.03	Receita Líquida de Vendas e/ou Serviços	831.862	831.862	688.850	688.850
3.04	Custo de Bens e/ou Serviços Vendidos	(647.037)	(647.037)	(549.648)	(549.648)
3.05	Resultado Bruto	184.825	184.825	139.202	139.202
3.06	Despesas/Receitas Operacionais	(150.990)	(150.990)	(109.647)	(109.647)
3.06.01	Com Vendas	(55.989)	(55.989)	(60.426)	(60.426)
3.06.02	Gerais e Administrativas	(45.138)	(45.138)	(39.737)	(39.737)
3.06.03	Financeiras	(80.549)	(80.549)	(37.456)	(37.456)
3.06.03.01	Receitas Financeiras	45.806	45.806	37.165	37.165
3.06.03.02	Despesas Financeiras	(126.355)	(126.355)	(74.621)	(74.621)
3.06.04	Outras Receitas Operacionais	5.717	5.717	1.942	1.942
3.06.05	Outras Despesas Operacionais	(2.904)	(2.904)	(3.174)	(3.174)
3.06.06	Resultado da Equivalência Patrimonial	27.873	27.873	29.204	29.204
3.07	Resultado Operacional	33.835	33.835	29.555	29.555
3.08	Resultado Não Operacional	0	0	0	0
3.08.01	Receitas	0	0	0	0
3.08.02	Despesas	0	0	0	0
3.09	Resultado Antes Tributação/Participações	33.835	33.835	29.555	29.555
3.10	Provisão para IR e Contribuição Social	(5.644)	(5.644)	0	0
3.11	IR Diferido	2.545	2.545	(611)	(611)
3.12	Participações/Contribuições Estatutárias	0	0	0	0
3.12.01	Participações	0	0	0	0
3.12.02	Contribuições	0	0	0	0
3.13	Reversão dos Juros sobre Capital Próprio	0	0	0	0
3.15	Lucro/Prejuízo do Período	30.736	30.736	28.944	28.944

01.01 - IDENTIFICAÇÃO

1 - CÓDIGO CVM	2 - DENOMINAÇÃO SOCIAL	3 - CNPJ
01265-3	KLABIN S.A.	89.637.490/0001-45

03.01 - DEMONSTRAÇÃO DO RESULTADO (Reais Mil)

1 - CÓDIGO	2 - DESCRIÇÃO	3 - 01/01/2010 a 31/03/2010	4 - 01/01/2010 a 31/03/2010	5 - 01/01/2009 a 31/03/2009	6 - 01/01/2009 a 31/03/2009
	NÚMERO AÇÕES, EX-TESOURARIA (Mil)	900.775	900.775	900.775	900.775
	LUCRO POR AÇÃO (Reais)	0,03412	0,03412	0,03213	0,03213
	PREJUÍZO POR AÇÃO (Reais)				

01.01 - IDENTIFICAÇÃO

1 - CÓDIGO CVM	2 - DENOMINAÇÃO SOCIAL	3 - CNPJ
01265-3	KLABIN S.A.	89.637.490/0001-45

04.01 - DEMONSTRAÇÃO DO FLUXO DE CAIXA - METODO INDIRETO (Reais Mil)

1 - CÓDIGO	2 - DESCRIÇÃO	3 - 01/01/2010 a 31/03/2010	4 - 01/01/2010 a 31/03/2010	5 - 01/01/2009 a 31/03/2009	6 - 01/01/2009 a 31/03/2009
4.01	Caixa Líquido Atividades Operacionais	171.094	171.094	(37.752)	(37.752)
4.01.01	Caixa Gerado nas Operações	156.832	156.832	89.690	89.690
4.01.01.01	Lucro líquido do período	30.736	30.736	28.944	28.944
4.01.01.02	Depreciação, exaustão e amortização	107.699	107.699	107.131	107.131
4.01.01.03	Resultado na alienação de ativos	209	209	(257)	(257)
4.01.01.04	Imp de renda e contrib social diferidos	(2.545)	(2.545)	611	611
4.01.01.05	Juros e var cambial sobre financiamentos	112.459	112.459	63.699	63.699
4.01.01.06	Juros pagos	(95.049)	(95.049)	(83.682)	(83.682)
4.01.01.07	Resultado de equivalência patrimonial	(27.873)	(27.873)	(29.204)	(29.204)
4.01.01.08	Resultados recebidos de controladas	31.196	31.196	1.224	1.224
4.01.01.09	Outras	0	0	1.224	1.224
4.01.02	Variações nos Ativos e Passivos	14.262	14.262	(127.442)	(127.442)
4.01.02.01	Clientes	(131.046)	(131.046)	66.249	66.249
4.01.02.02	Estoques	22.621	22.621	(11.241)	(11.241)
4.01.02.03	Impostos a recuperar	76.651	76.651	12.596	12.596
4.01.02.04	Títulos e valores mobiliários	21.452	21.452	(11.881)	(11.881)
4.01.02.05	Depósitos judiciais	(2.786)	(2.786)	(2.406)	(2.406)
4.01.02.06	Despesas antecipadas	4.517	4.517	12.354	12.354
4.01.02.07	Demais contas a receber	1.425	1.425	7.506	7.506
4.01.02.08	Fornecedores	63.558	63.558	(196.212)	(196.212)
4.01.02.09	Impostos a recolher	7.055	7.055	1.511	1.511
4.01.02.10	Imposto de renda e contribuição social	5.644	5.644	0	0
4.01.02.11	Salários, férias e encargos sociais	(19.312)	(19.312)	(10.979)	(10.979)
4.01.02.12	Demais contas a pagar	(35.517)	(35.517)	5.061	5.061
4.01.03	Outros	0	0	0	0
4.02	Caixa Líquido Atividades de Investimento	(33.682)	(33.682)	(30.280)	(30.280)
4.02.01	Aquisição de bens do ativo imobilizado	(31.195)	(31.195)	(31.247)	(31.247)

01.01 - IDENTIFICAÇÃO

1 - CÓDIGO CVM 01265-3	2 - DENOMINAÇÃO SOCIAL KLABIN S.A.	3 - CNPJ 89.637.490/0001-45
---------------------------	---------------------------------------	--------------------------------

04.01 - DEMONSTRAÇÃO DO FLUXO DE CAIXA - METODO INDIRETO (Reais Mil)

1 - CÓDIGO	2 - DESCRIÇÃO	3 -01/01/2010 a 31/03/2010	4 -01/01/2010 a 31/03/2010	5 - 01/01/2009 a 31/03/2009	6 - 01/01/2009 a 31/03/2009
4.02.02	Aumento do ativo intangível	(3.063)	(3.063)	0	0
4.02.03	Venda de ativos	576	576	967	967
4.03	Caixa Líquido Atividades Financiamento	128.524	128.524	(49.772)	(49.772)
4.03.01	Captação de financiamentos	377.479	377.479	4.597	4.597
4.03.02	Amortização de financiamentos	(248.955)	(248.955)	(54.369)	(54.369)
4.04	Variação Cambial s/ Caixa e Equivalentes	0	0	0	0
4.05	Aumento(Redução) de Caixa e Equivalentes	265.936	265.936	(117.804)	(117.804)
4.05.01	Saldo Inicial de Caixa e Equivalentes	1.697.278	1.697.278	1.079.899	1.079.899
4.05.02	Saldo Final de Caixa e Equivalentes	1.963.214	1.963.214	962.095	962.095

01.01 - IDENTIFICAÇÃO

1 - CÓDIGO CVM	2 - DENOMINAÇÃO SOCIAL	3 - CNPJ
01265-3	KLABIN S.A.	89.637.490/0001-45

05.01 - DEMONSTRAÇÃO DAS MUTAÇÕES DO PATRIMÔNIO LÍQUIDO DE 01/01/2010 a 31/03/2010 (Reais Mil)

1 - CÓDIGO	2 - DESCRIÇÃO	3 - CAPITAL SOCIAL	4 - RESERVAS DE CAPITAL	5 - RESERVAS DE REAValiaÇÃO	6 - RESERVAS DE LUCRO	7 - LUCROS/ PREJUÍZOS ACUMULADOS	8 - AJUSTES DE AVALIAÇÃO PATRIMONIAL	9 - TOTAL PATRIMÔNIO LÍQUIDO
5.01	Saldo Inicial	1.500.000	84.491	78.964	736.041	0	(12.478)	2.387.018
5.02	Ajustes de Exercícios Anteriores	0	0	0	0	0	0	0
5.03	Saldo Ajustado	1.500.000	84.491	78.964	736.041	0	(12.478)	2.387.018
5.04	Lucro / Prejuízo do Período	0	0	0	0	30.736	0	30.736
5.05	Destinações	0	0	0	0	0	0	0
5.05.01	Dividendos	0	0	0	0	0	0	0
5.05.02	Juros sobre Capital Próprio	0	0	0	0	0	0	0
5.05.03	Outras Destinações	0	0	0	0	0	0	0
5.06	Realização de Reservas de Lucros	0	0	0	0	0	0	0
5.07	Ajustes de Avaliação Patrimonial	0	0	0	0	0	75	75
5.07.01	Ajustes de Títulos e Valores Mobiliários	0	0	0	0	0	0	0
5.07.02	Ajustes Acumulados de Conversão	0	0	0	0	0	75	75
5.07.03	Ajustes de Combinação de Negócios	0	0	0	0	0	0	0
5.08	Aumento/Redução do Capital Social	0	0	0	0	0	0	0
5.09	Constituição/Realização Reservas Capital	0	0	0	0	0	0	0
5.10	Ações em Tesouraria	0	0	0	0	0	0	0
5.11	Outras Transações de Capital	0	0	0	0	0	0	0
5.12	Outros	0	0	(270)	0	179	0	(91)
5.12.01	Reserva de reavaliação realizada	0	0	(270)	0	270	0	0
5.12.02	Imp renda e contrib social da realização	0	0	0	0	(91)	0	(91)
5.13	Saldo Final	1.500.000	84.491	78.694	736.041	30.915	(12.403)	2.417.738

01.01 - IDENTIFICAÇÃO

1 - CÓDIGO CVM	2 - DENOMINAÇÃO SOCIAL	3 - CNPJ
01265-3	KLABIN S.A.	89.637.490/0001-45

05.02 - DEMONSTRAÇÃO DAS MUTAÇÕES DO PATRIMÔNIO LÍQUIDO DE 01/01/2010 a 31/03/2010 (Reais Mil)

1 - CÓDIGO	2 - DESCRIÇÃO	3 - CAPITAL SOCIAL	4 - RESERVAS DE CAPITAL	5 - RESERVAS DE REAValiaÇÃO	6 - RESERVAS DE LUCRO	7 - LUCROS/ PREJUÍZOS ACUMULADOS	8 - AJUSTES DE AVALIAÇÃO PATRIMONIAL	9 - TOTAL PATRIMÔNIO LÍQUIDO
5.01	Saldo Inicial	1.500.000	84.491	78.964	736.041	0	(12.478)	2.387.018
5.02	Ajustes de Exercícios Anteriores	0	0	0	0	0	0	0
5.03	Saldo Ajustado	1.500.000	84.491	78.964	736.041	0	(12.478)	2.387.018
5.04	Lucro / Prejuízo do Período	0	0	0	0	30.736	0	30.736
5.05	Destinações	0	0	0	0	0	0	0
5.05.01	Dividendos	0	0	0	0	0	0	0
5.05.02	Juros sobre Capital Próprio	0	0	0	0	0	0	0
5.05.03	Outras Destinações	0	0	0	0	0	0	0
5.06	Realização de Reservas de Lucros	0	0	0	0	0	0	0
5.07	Ajustes de Avaliação Patrimonial	0	0	0	0	0	75	75
5.07.01	Ajustes de Títulos e Valores Mobiliários	0	0	0	0	0	0	0
5.07.02	Ajustes Acumulados de Conversão	0	0	0	0	0	75	75
5.07.03	Ajustes de Combinação de Negócios	0	0	0	0	0	0	0
5.08	Aumento/Redução do Capital Social	0	0	0	0	0	0	0
5.09	Constituição/Realização Reservas Capital	0	0	0	0	0	0	0
5.10	Ações em Tesouraria	0	0	0	0	0	0	0
5.11	Outras Transações de Capital	0	0	0	0	0	0	0
5.12	Outros	0	0	(270)	0	179	0	(91)
5.12.01	Reserva de reavaliação realizada	0	0	(270)	0	270	0	0
5.12.02	Imp renda e contrib social da realização	0	0	0	0	(91)	0	(91)
5.13	Saldo Final	1.500.000	84.491	78.694	736.041	30.915	(12.403)	2.417.738

01.01 - IDENTIFICAÇÃO

1 - CÓDIGO CVM	2 - DENOMINAÇÃO SOCIAL	3 - CNPJ
01265-3	KLABIN S.A.	89.637.490/0001-45

08.01 - BALANÇO PATRIMONIAL ATIVO CONSOLIDADO (Reais Mil)

1 - CÓDIGO	2 - DESCRIÇÃO	3 - 31/03/2010	4 - 31/12/2009
1	Ativo Total	8.169.016	7.997.732
1.01	Ativo Circulante	3.639.408	3.389.115
1.01.01	Disponibilidades	2.335.912	2.051.526
1.01.01.01	Caixa e bancos	6.330	12.356
1.01.01.02	Aplicações financeiras	2.141.160	1.829.296
1.01.01.03	Títulos e valores mobiliários	188.422	209.874
1.01.02	Créditos	593.961	553.614
1.01.02.01	Clientes	593.961	553.614
1.01.02.01.01	Contas a receber	722.504	688.665
1.01.02.01.02	Cambiais e duplicatas descontadas	(102.612)	(107.514)
1.01.02.01.03	Provisão contas de liquidação duvidosa	(25.931)	(27.537)
1.01.02.02	Créditos Diversos	0	0
1.01.03	Estoques	427.021	431.047
1.01.04	Outros	282.514	352.928
1.01.04.01	Impostos e contribuições a recuperar	234.235	294.268
1.01.04.02	Despesas antecipadas - terceiros	15.483	14.328
1.01.04.03	Despesas antecipadas - empr controladora	7.768	15.963
1.01.04.04	Demais contas a receber	25.028	28.369
1.02	Ativo Não Circulante	4.529.608	4.608.617
1.02.01	Ativo Realizável a Longo Prazo	451.706	464.565
1.02.01.01	Créditos Diversos	0	0
1.02.01.02	Créditos com Pessoas Ligadas	1.594	1.727
1.02.01.02.01	Com Coligadas e Equiparadas	0	0
1.02.01.02.02	Com Controladas	0	0
1.02.01.02.03	Com Outras Pessoas Ligadas	1.594	1.727
1.02.01.03	Outros	450.112	462.838
1.02.01.03.01	Imp renda e contrib social diferidos	142.646	149.533
1.02.01.03.02	Depósitos judiciais	40.034	37.239
1.02.01.03.03	Impostos e contribuições a recuperar	148.331	164.673
1.02.01.03.04	Despesas antecipadas	8.674	4.658
1.02.01.03.05	Demais contas a receber	110.427	106.735
1.02.02	Ativo Permanente	4.077.902	4.144.052
1.02.02.01	Investimentos	11.552	11.552
1.02.02.01.01	Participações Coligadas/Equiparadas	0	0
1.02.02.01.02	Participações em Controladas	0	0
1.02.02.01.03	Outros Investimentos	11.552	11.552
1.02.02.02	Imobilizado	4.007.265	4.077.402
1.02.02.03	Intangível	59.085	55.098
1.02.02.04	Diferido	0	0

01.01 - IDENTIFICAÇÃO

1 - CÓDIGO CVM	2 - DENOMINAÇÃO SOCIAL	3 - CNPJ
01265-3	KLABIN S.A.	89.637.490/0001-45

08.02 - BALANÇO PATRIMONIAL PASSIVO CONSOLIDADO (Reais Mil)

1 - CÓDIGO	2 - DESCRIÇÃO	3 - 31/03/2010	4 - 31/12/2009
2	Passivo Total	8.169.016	7.997.732
2.01	Passivo Circulante	1.329.881	1.454.107
2.01.01	Empréstimos e Financiamentos	537.452	694.798
2.01.02	Debêntures	0	0
2.01.03	Fornecedores	217.175	189.696
2.01.04	Impostos, Taxas e Contribuições	76.023	52.021
2.01.04.01	Impostos a recolher	57.273	50.399
2.01.04.02	Provisão imp renda e contrib social	18.750	1.622
2.01.05	Dividendos a Pagar	57.002	57.002
2.01.06	Provisões	334.236	331.685
2.01.06.01	Provisão REFIS	334.236	331.685
2.01.07	Dívidas com Pessoas Ligadas	2.698	2.202
2.01.08	Outros	105.295	126.703
2.01.08.01	Salários, férias e encargos sociais	49.618	68.859
2.01.08.02	Demais contas a pagar	55.677	57.844
2.02	Passivo Não Circulante	4.355.776	4.099.942
2.02.01	Passivo Exigível a Longo Prazo	4.355.776	4.099.942
2.02.01.01	Empréstimos e Financiamentos	4.223.437	3.925.637
2.02.01.02	Debêntures	0	0
2.02.01.03	Provisões	0	0
2.02.01.04	Dívidas com Pessoas Ligadas	0	0
2.02.01.05	Adiantamento para Futuro Aumento Capital	0	0
2.02.01.06	Outros	132.339	174.305
2.02.01.06.01	Imp renda e contrib social diferidos	4.834	13.691
2.02.01.06.02	Provisão para contingências	65.499	94.032
2.02.01.06.03	Demais contas a pagar	62.006	66.582
2.03	Resultados de Exercícios Futuros	0	0
2.04	Part. de Acionistas Não Controladores	65.621	56.665
2.05	Patrimônio Líquido	2.417.738	2.387.018
2.05.01	Capital Social Realizado	1.500.000	1.500.000
2.05.02	Reservas de Capital	84.491	84.491
2.05.02.01	Correção monetária especial Lei 8200/91	83.986	83.986
2.05.02.02	Incentivos fiscais	505	505
2.05.03	Reservas de Reavaliação	78.694	78.964
2.05.03.01	Ativos Próprios	78.694	78.964
2.05.03.02	Controladas/Coligadas e Equiparadas	0	0
2.05.04	Reservas de Lucro	736.041	736.041
2.05.04.01	Legal	159.667	159.667
2.05.04.02	Estatutária	656.184	656.184
2.05.04.03	Para Contingências	0	0
2.05.04.04	De Lucros a Realizar	0	0

01.01 - IDENTIFICAÇÃO

1 - CÓDIGO CVM 01265-3	2 - DENOMINAÇÃO SOCIAL KLABIN S.A.	3 - CNPJ 89.637.490/0001-45
---------------------------	---------------------------------------	--------------------------------

08.02 - BALANÇO PATRIMONIAL PASSIVO CONSOLIDADO (Reais Mil)

1 - CÓDIGO	2 - DESCRIÇÃO	3 -31/03/2010	4 -31/12/2009
2.05.04.05	Retenção de Lucros	0	0
2.05.04.06	Especial p/ Dividendos Não Distribuídos	0	0
2.05.04.07	Outras Reservas de Lucro	(79.810)	(79.810)
2.05.04.07.01	Ações em tesouraria	(79.810)	(79.810)
2.05.05	Ajustes de Avaliação Patrimonial	(12.403)	(12.478)
2.05.05.01	Ajustes de Títulos e Valores Mobiliários	0	0
2.05.05.02	Ajustes Acumulados de Conversão	(12.403)	(12.478)
2.05.05.03	Ajustes de Combinação de Negócios	0	0
2.05.06	Lucros/Prejuízos Acumulados	30.915	0
2.05.07	Adiantamento para Futuro Aumento Capital	0	0

01.01 - IDENTIFICAÇÃO

1 - CÓDIGO CVM	2 - DENOMINAÇÃO SOCIAL	3 - CNPJ
01265-3	KLABIN S.A.	89.637.490/0001-45

09.01 - DEMONSTRAÇÃO DO RESULTADO CONSOLIDADO (Reais Mil)

1 - CÓDIGO	2 - DESCRIÇÃO	3 - 01/01/2010 a 31/03/2010	4 - 01/01/2010 a 31/03/2010	5 - 01/01/2009 a 31/03/2009	6 - 01/01/2009 a 31/03/2009
3.01	Receita Bruta de Vendas e/ou Serviços	1.022.474	1.022.474	863.482	863.482
3.02	Deduções da Receita Bruta	(178.089)	(178.089)	(141.708)	(141.708)
3.03	Receita Líquida de Vendas e/ou Serviços	844.385	844.385	721.774	721.774
3.04	Custo de Bens e/ou Serviços Vendidos	(594.317)	(594.317)	(520.555)	(520.555)
3.05	Resultado Bruto	250.068	250.068	201.219	201.219
3.06	Despesas/Receitas Operacionais	(198.620)	(198.620)	(168.884)	(168.884)
3.06.01	Com Vendas	(72.565)	(72.565)	(89.050)	(89.050)
3.06.02	Gerais e Administrativas	(45.934)	(45.934)	(40.587)	(40.587)
3.06.03	Financeiras	(80.586)	(80.586)	(38.236)	(38.236)
3.06.03.01	Receitas Financeiras	47.098	47.098	39.313	39.313
3.06.03.02	Despesas Financeiras	(127.684)	(127.684)	(77.549)	(77.549)
3.06.04	Outras Receitas Operacionais	5.727	5.727	2.148	2.148
3.06.05	Outras Despesas Operacionais	(5.262)	(5.262)	(3.159)	(3.159)
3.06.06	Resultado da Equivalência Patrimonial	0	0	0	0
3.07	Resultado Operacional	51.448	51.448	32.335	32.335
3.08	Resultado Não Operacional	0	0	0	0
3.08.01	Receitas	0	0	0	0
3.08.02	Despesas	0	0	0	0
3.09	Resultado Antes Tributação/Participações	51.448	51.448	32.335	32.335
3.10	Provisão para IR e Contribuição Social	(19.392)	(19.392)	(2.285)	(2.285)
3.11	IR Diferido	1.970	1.970	(611)	(611)
3.12	Participações/Contribuições Estatutárias	0	0	0	0
3.12.01	Participações	0	0	0	0
3.12.02	Contribuições	0	0	0	0
3.13	Reversão dos Juros sobre Capital Próprio	0	0	0	0
3.14	Part. de Acionistas Não Controladores	(3.290)	(3.290)	(495)	(495)
3.15	Lucro/Prejuízo do Período	30.736	30.736	28.944	28.944

01.01 - IDENTIFICAÇÃO

1 - CÓDIGO CVM	2 - DENOMINAÇÃO SOCIAL	3 - CNPJ
01265-3	KLABIN S.A.	89.637.490/0001-45

09.01 - DEMONSTRAÇÃO DO RESULTADO CONSOLIDADO (Reais Mil)

1 - CÓDIGO	2 - DESCRIÇÃO	3 - 01/01/2010 a 31/03/2010	4 - 01/01/2010 a 31/03/2010	5 - 01/01/2009 a 31/03/2009	6 - 01/01/2009 a 31/03/2009
	NÚMERO AÇÕES, EX-TESOURARIA (Mil)	900.775	900.775	900.775	900.775
	LUCRO POR AÇÃO (Reais)	0,03412	0,03412	0,03213	0,03213
	PREJUÍZO POR AÇÃO (Reais)				

01.01 - IDENTIFICAÇÃO

1 - CÓDIGO CVM	2 - DENOMINAÇÃO SOCIAL	3 - CNPJ
01265-3	KLABIN S.A.	89.637.490/0001-45

10.01 - DEMONSTRAÇÃO DO FLUXO DE CAIXA CONSOLIDADO - METODO INDIRETO (Reais Mil)

1 - CÓDIGO	2 - DESCRIÇÃO	3 - 01/01/2010 a 31/03/2010	4 - 01/01/2010 a 31/03/2010	5 - 01/01/2009 a 31/03/2009	6 - 01/01/2009 a 31/03/2009
4.01	Caixa Líquido Atividades Operacionais	222.269	222.269	7.555	7.555
4.01.01	Caixa Gerado nas Operações	159.842	159.842	119.376	119.376
4.01.01.01	Lucro líquido do período	30.736	30.736	28.944	28.944
4.01.01.02	Depreciação, exaustão e amortização	110.045	110.045	109.387	109.387
4.01.01.03	Resultado na alienação de ativos	238	238	(257)	(257)
4.01.01.04	Imp renda e contrib social diferidos	(1.970)	(1.970)	611	611
4.01.01.05	Juros e var cambial sobre financiamentos	113.359	113.359	63.829	63.829
4.01.01.06	Juros pagos	(95.863)	(95.863)	(85.207)	(85.207)
4.01.01.07	Resultado da participação minoritária	3.290	3.290	495	495
4.01.01.08	Outras	7	7	1.574	1.574
4.01.02	Variações nos Ativos e Passivos	62.427	62.427	(111.821)	(111.821)
4.01.02.01	Clientes	(40.347)	(40.347)	(40.096)	(40.096)
4.01.02.02	Estoques	4.226	4.226	(10.645)	(10.645)
4.01.02.03	Impostos a recuperar	76.375	76.375	14.405	14.405
4.01.02.04	Títulos e valores mobiliários	21.452	21.452	(11.881)	(11.881)
4.01.02.05	Depósitos judiciais	(2.795)	(2.795)	(2.415)	(2.415)
4.01.02.06	Despesas antecipadas	3.024	3.024	12.394	12.394
4.01.02.07	Demais contas a receber	714	714	14.376	14.376
4.01.02.08	Fornecedores	27.975	27.975	(80.188)	(80.188)
4.01.02.09	Impostos a recolher	6.874	6.874	(1.247)	(1.247)
4.01.02.10	Imposto de renda e contribuição social	17.037	17.037	1.284	1.284
4.01.02.11	Salários, férias e encargos sociais	(19.241)	(19.241)	(11.391)	(11.391)
4.01.02.12	Demais contas a pagar	(32.867)	(32.867)	3.583	3.583
4.01.03	Outros	0	0	0	0
4.02	Caixa Líquido Atividades de Investimento	(45.055)	(45.055)	(48.865)	(48.865)
4.02.01	Aquisição de bens do ativo imobilizado	(42.618)	(42.618)	(49.832)	(49.832)
4.02.02	Aumento do ativo intangível	(3.013)	(3.013)	0	0

01.01 - IDENTIFICAÇÃO

1 - CÓDIGO CVM	2 - DENOMINAÇÃO SOCIAL	3 - CNPJ
01265-3	KLABIN S.A.	89.637.490/0001-45

10.01 - DEMONSTRAÇÃO DO FLUXO DE CAIXA CONSOLIDADO - METODO INDIRETO (Reais Mil)

1 - CÓDIGO	2 - DESCRIÇÃO	3 -01/01/2010 a 31/03/2010	4 -01/01/2010 a 31/03/2010	5 - 01/01/2009 a 31/03/2009	6 - 01/01/2009 a 31/03/2009
4.02.03	Venda de ativos	576	576	967	967
4.03	Caixa Líquido Atividades Financiamento	128.624	128.624	(56.359)	(56.359)
4.03.01	Captação de financiamentos	377.479	377.479	4.597	4.597
4.03.02	Amortização de financiamentos	(254.521)	(254.521)	(61.421)	(61.421)
4.03.03	Integralização de capital minoritários	5.751	5.751	730	730
4.03.04	Resgate de capital por minoritários	(85)	(85)	(265)	(265)
4.04	Variação Cambial s/ Caixa e Equivalentes	0	0	0	0
4.05	Aumento(Redução) de Caixa e Equivalentes	305.838	305.838	(97.669)	(97.669)
4.05.01	Saldo Inicial de Caixa e Equivalentes	1.841.652	1.841.652	1.295.177	1.295.177
4.05.02	Saldo Final de Caixa e Equivalentes	2.147.490	2.147.490	1.197.508	1.197.508

01.01 - IDENTIFICAÇÃO

1 - CÓDIGO CVM	2 - DENOMINAÇÃO SOCIAL	3 - CNPJ
01265-3	KLABIN S.A.	89.637.490/0001-45

11.01 - DEMONSTRAÇÃO DAS MUTAÇÕES DO PATRIMÔNIO LÍQUIDO CONSOLIDADO DE 01/01/2010 a 31/03/2010 (Reais Mil)

1 - CÓDIGO	2 - DESCRIÇÃO	3 - CAPITAL SOCIAL	4 - RESERVAS DE CAPITAL	5 - RESERVAS DE REAValiaÇÃO	6 - RESERVAS DE LUCRO	7 - LUCROS/ PREJUÍZOS ACUMULADOS	8 - AJUSTES DE AVALIAÇÃO PATRIMONIAL	9 - TOTAL PATRIMÔNIO LÍQUIDO
5.01	Saldo Inicial	1.500.000	84.491	78.964	736.041	0	(12.478)	2.387.018
5.02	Ajustes de Exercícios Anteriores	0	0	0	0	0	0	0
5.03	Saldo Ajustado	1.500.000	84.491	78.964	736.041	0	(12.478)	2.387.018
5.04	Lucro / Prejuízo do Período	0	0	0	0	30.736	0	30.736
5.05	Destinações	0	0	0	0	0	0	0
5.05.01	Dividendos	0	0	0	0	0	0	0
5.05.02	Juros sobre Capital Próprio	0	0	0	0	0	0	0
5.05.03	Outras Destinações	0	0	0	0	0	0	0
5.06	Realização de Reservas de Lucros	0	0	0	0	0	0	0
5.07	Ajustes de Avaliação Patrimonial	0	0	0	0	0	75	75
5.07.01	Ajustes de Títulos e Valores Mobiliários	0	0	0	0	0	0	0
5.07.02	Ajustes Acumulados de Conversão	0	0	0	0	0	75	75
5.07.03	Ajustes de Combinação de Negócios	0	0	0	0	0	0	0
5.08	Aumento/Redução do Capital Social	0	0	0	0	0	0	0
5.09	Constituição/Realização Reservas Capital	0	0	0	0	0	0	0
5.10	Ações em Tesouraria	0	0	0	0	0	0	0
5.11	Outras Transações de Capital	0	0	0	0	0	0	0
5.12	Outros	0	0	(270)	0	179	0	(91)
5.12.01	Reserva de reavaliação realizada	0	0	(270)	0	270	0	0
5.12.02	Im renda e contrib social da realização	0	0	0	0	(91)	0	(91)
5.13	Saldo Final	1.500.000	84.491	78.694	736.041	30.915	(12.403)	2.417.738

01.01 - IDENTIFICAÇÃO

1 - CÓDIGO CVM	2 - DENOMINAÇÃO SOCIAL	3 - CNPJ
01265-3	KLABIN S.A.	89.637.490/0001-45

11.02 - DEMONSTRAÇÃO DAS MUTAÇÕES DO PATRIMÔNIO LÍQUIDO CONSOLIDADO DE 01/01/2010 a 31/03/2010 (Reais Mil)

1 - CÓDIGO	2 - DESCRIÇÃO	3 - CAPITAL SOCIAL	4 - RESERVAS DE CAPITAL	5 - RESERVAS DE REAValiaÇÃO	6 - RESERVAS DE LUCRO	7 - LUCROS/ PREJUÍZOS ACUMULADOS	8 - AJUSTES DE AVALIAÇÃO PATRIMONIAL	9 - TOTAL PATRIMÔNIO LÍQUIDO
5.01	Saldo Inicial	1.500.000	84.491	78.964	736.041	0	(12.478)	2.387.018
5.02	Ajustes de Exercícios Anteriores	0	0	0	0	0	0	0
5.03	Saldo Ajustado	1.500.000	84.491	78.964	736.041	0	(12.478)	2.387.018
5.04	Lucro / Prejuízo do Período	0	0	0	0	30.736	0	30.736
5.05	Destinações	0	0	0	0	0	0	0
5.05.01	Dividendos	0	0	0	0	0	0	0
5.05.02	Juros sobre Capital Próprio	0	0	0	0	0	0	0
5.05.03	Outras Destinações	0	0	0	0	0	0	0
5.06	Realização de Reservas de Lucros	0	0	0	0	0	0	0
5.07	Ajustes de Avaliação Patrimonial	0	0	0	0	0	75	75
5.07.01	Ajustes de Títulos e Valores Mobiliários	0	0	0	0	0	0	0
5.07.02	Ajustes Acumulados de Conversão	0	0	0	0	0	75	75
5.07.03	Ajustes de Combinação de Negócios	0	0	0	0	0	0	0
5.08	Aumento/Redução do Capital Social	0	0	0	0	0	0	0
5.09	Constituição/Realização Reservas Capital	0	0	0	0	0	0	0
5.10	Ações em Tesouraria	0	0	0	0	0	0	0
5.11	Outras Transações de Capital	0	0	0	0	0	0	0
5.12	Outros	0	0	(270)	0	179	0	(91)
5.12.01	Reserva de reavaliação realizada	0	0	(270)	0	270	0	0
5.12.02	Im renda e contrib social da realização	0	0	0	0	(91)	0	(91)
5.13	Saldo Final	1.500.000	84.491	78.694	736.041	30.915	(12.403)	2.417.738

01265-3 KLABIN S.A.

89.637.490/0001-45

06.01 - NOTAS EXPLICATIVAS

As Notas Explicativas estão sendo apresentadas em milhares de reais, exceto onde indicado de outra forma

1 CONTEXTO OPERACIONAL

A Klabin S.A. (“Companhia”) e suas controladas atuam nos seguintes segmentos da indústria de papel para atendimento aos mercados interno e externo: reflorestamento e madeira, papéis de embalagem, sacos de papel e caixas de papelão ondulado. Suas atividades são plenamente integradas desde o florestamento até a fabricação dos produtos finais.

A Companhia também possui investimentos em Sociedades em Conta de Participação (SCPs), com o propósito específico de captar recursos financeiros de terceiros para projetos de reflorestamento. A Companhia, na qualidade de sócia ostensiva dessas sociedades, tem contribuído com ativos florestais, basicamente florestas e terras, através da concessão do direito de uso e os demais sócios investidores têm contribuído com fundos em espécie para as referidas SCPs. Essas SCPs asseguram à Klabin S.A. o direito de preferência para aquisição de produtos florestais a preços e condições de mercado.

A Companhia também possui participação em outras sociedades (Nota 9), cujas atividades operacionais estão relacionadas aos seus próprios objetivos de negócio.

2 APRESENTAÇÃO DAS INFORMAÇÕES TRIMESTRAIS E PRINCIPAIS PRÁTICAS CONTÁBEIS

As Informações Trimestrais estão sendo apresentadas de acordo com as normas e regulamentos emitidos pela Comissão de Valores Mobiliários – CVM e foram elaboradas em conformidade com as mesmas práticas contábeis que foram publicadas nas demonstrações financeiras de 31 de dezembro de 2009, datadas de 18 de fevereiro de 2010, as quais seguiram os critérios estabelecidos na Lei das Sociedade por Ações – Lei Nº 6.404/76 com as alterações introduzidas pela Lei nº 11.638/07 e Lei nº 11.941/09 e por pronunciamentos contábeis (CPCs) deliberados pela CVM.

- **Reapresentação do resultado do período de três meses findo em 31 de março de 2009 para fins de comparação**

Em decorrência das alterações derivadas da revisão do CPC 02 Efeitos das Mudanças nas Taxas de Câmbio e Conversão das Demonstrações Contábeis aprovadas pela Deliberação CVM nº 624 de 28 de janeiro de 2010, as demonstrações financeiras da controladora referente ao período de três meses findo em 31 de março de 2009, apresentadas para fins de comparação, foram ajustadas de forma a não contemplar as operações das controladas com características de filial no exterior (Klabin Ltd e Klabin Trade), as quais estão representadas como investimentos e avaliadas pelo método da equivalência patrimonial.

- **Alterações nas práticas contábeis brasileiras**

Com o advento da Lei nº 11.638/07, que atualizou a legislação societária brasileira para possibilitar o processo de convergência das práticas contábeis adotadas no Brasil com aquelas constantes nas normas internacionais de contabilidade (IFRS), novas normas e pronunciamentos técnicos contábeis vêm sendo expedidos em consonância com os padrões internacionais de contabilidade pelo Comitê de Pronunciamentos Contábeis - CPC.

01265-3 KLABIN S.A.

89.637.490/0001-45

06.01 - NOTAS EXPLICATIVAS

Até a data de preparação destas demonstrações financeiras, novos pronunciamentos técnicos foram emitidos pelo CPC e aprovados por Deliberações da CVM, para aplicação em 2010. Conforme facultado pela Deliberação CVM nº 603/09, Ofício-Circular CVM/SNC/SEP nº 01/10 e pela Resolução CFC 1.278/10, a Companhia optou por não adotar os novos pronunciamentos na preparação das Informações Trimestrais de 31 de março de 2010, utilizando em sua preparação as mesmas práticas contábeis adotadas na elaboração das demonstrações financeiras findas em 31 de dezembro de 2009 e de reapresentar referidas informações trimestrais ajustadas pelos novos pronunciamentos quando da apresentação das demonstrações financeiras do exercício a findar em 31 de dezembro de 2010.

Os pronunciamentos que poderão ter impacto nas demonstrações financeiras da Companhia, considerando-se suas operações, são:

<u>Número</u>	<u>Assunto</u>
CPC 15	Combinação de Negócios
CPC 16	Estoques
CPC 18	Investimento em Coligada e em Controlada
CPC 20	Custos de Empréstimos
CPC 21	Demonstração Intermediária
CPC 22	Informação por Segmento
CPC 23	Políticas Contábeis, Mudanças de Estimativa e Retificação de Erro
CPC 24	Evento Subsequente
CPC 25	Provisões, Passivos Contingentes e Ativos Contingentes
CPC 26	Apresentação das Demonstrações Contábeis
CPC 27	Ativo Imobilizado
CPC 29	Ativo Biológico e Produtos Agrícolas
CPC 30	Receitas
CPC 31	Ativo Não Circulante Mantido para Venda e Operação Descontinuada
CPC 32	Tributos sobre o Lucro
CPC 33	Benefícios a Empregados
CPC 36	Demonstrações Consolidadas
CPC 37	Adoção Inicial das Normas Internacionais de Contabilidade
CPC 38	Instrumentos Financeiros: Reconhecimento e Mensuração
CPC 39	Instrumentos Financeiros: Apresentação
CPC 40	Instrumentos Financeiros: Evidenciação
CPC 43	Adoção Inicial dos Pronunciamentos Técnicos CPC 15 a 40
OCPC 02	Esclarecimentos sobre as Demonstrações Contábeis de 2008
OCPC 03	Instrumentos Financeiros: Reconhecimento, Mensuração e Evidenciação
ICPC 05	Pronunciamento Técnico CPC 10 – Pagamento Baseado em Ações – Transações de Ações do Grupo e em Tesouraria
ICPC 08	Contabilização da Proposta de Pagamento de Dividendos
ICPC 09	Demonstrações Contábeis Individuais, Demonstrações Separadas, Demonstrações Consolidadas e Aplicação do Método de Equivalência Patrimonial
ICPC 10	Interpretação sobre a Aplicação Inicial ao Ativo Imobilizado e à Propriedade para Investimento dos Pronunciamentos Técnicos CPCs 27, 28,

01265-3 KLABIN S.A.

89.637.490/0001-45

06.01 - NOTAS EXPLICATIVAS

<u>Número</u>	<u>Assunto</u>
37 e 43	
ICPC 12	Mudanças em Passivos por Desativação, Restauração e Outros Passivos Similares

A Administração da Companhia está analisando os impactos das alterações introduzidas por esses novos pronunciamentos, razão pela qual não adotou os novos pronunciamentos técnicos na preparação das informações trimestrais de 31 de março de 2010. A Companhia irá mensurar os efeitos que serão produzidos em suas demonstrações financeiras de 2010 e de 2009, para fins de comparação, assim como rerepresentará as Informações Trimestrais de 2010, comparativamente com as de 2009, ambas ajustadas.

• **Consolidação das demonstrações financeiras**

Os critérios adotados são aqueles previstos na Lei nº 6.404/76, com as alterações introduzidas pelas Leis nº 11.638/07 e nº 11.941/09, e as normas expedidas pela CVM, entre os quais estão: (i) eliminação dos investimentos em empresas controladas, bem como os resultados das equivalências patrimoniais; (ii) os lucros provenientes de operações realizadas entre as empresas consolidadas, assim como os correspondentes saldos de ativos e passivos são igualmente eliminados e (iii) o valor da participação dos acionistas minoritários no resultado e no patrimônio líquido é calculado e demonstrado separadamente. Os lucros não realizados referentes a operações de vendas de produtos da controladora para subsidiárias não foram eliminados por não terem sido relevantes.

As participações da Companhia em suas controladas em 31 de março de 2010 estão demonstradas na Nota explicativa nº 9.

3 **APLICAÇÕES FINANCEIRAS E TÍTULOS E VALORES MOBILIÁRIOS**

a) **Aplicações financeiras**

A Companhia seguindo suas políticas de aplicações de recursos tem concentrado suas aplicações financeiras em certificados de depósitos bancários – CDBs em instituições financeiras nas quais a Administração entende que sejam de primeira linha tanto no Brasil como no exterior. A Administração tem considerado esses ativos financeiros como equivalentes de caixa devido sua liquidez imediata junto às instituições financeiras.

	<u>Controladora</u>		<u>Consolidado</u>	
	<u>31/03/2010</u>	<u>31/12/2009</u>	<u>31/03/2010</u>	<u>31/12/2009</u>
Moeda nacional	1.960.876	1.686.796	2.021.409	1.749.387
Moeda estrangeira	714	698	119.751	79.909
	<u>1.961.590</u>	<u>1.687.494</u>	<u>2.141.160</u>	<u>1.829.296</u>

A taxa média anual de remuneração dessas aplicações em moeda nacional é de 8,73% (8,68% em dez'09), e para moeda estrangeira é de 0,04 % (0,03% dez'09).

01265-3 KLABIN S.A.

89.637.490/0001-45

06.01 - NOTAS EXPLICATIVAS

b) Títulos e valores mobiliários

São representados por Letras Financeiras do Tesouro Nacional (LFT) cuja remuneração é indexada à variação da SELIC. Em 31 de março de 2010, o saldo desses títulos é de R\$ 188.422 (R\$ 209.874 em dez'09), os quais a Administração classificou-os como disponíveis para venda. Seus vencimentos originais são entre dezembro de 2010 e de 2013. Entretanto esses títulos possuem um mercado ativo cujo valor justo é basicamente o valor do principal acrescido dos juros originalmente estabelecidos nesses títulos.

4 CONTAS A RECEBER DE CLIENTES

	Controladora		Consolidado	
	31/03/2010	31/12/2009	31/03/2010	31/12/2009
<u>Cientes</u>				
. Nacionais	538.653	524.934	538.744	525.000
. Estrangeiros	8.565	9.775	183.760	163.665
Total de clientes	547.218	534.709	722.504	688.665
PDD	(25.676)	(27.283)	(25.931)	(27.537)
Cambiais descontadas (*)	(85)		(102.612)	(107.514)
	521.457	507.426	593.961	553.614
Vencidos	56.429	52.939	62.090	52.939
% s/ Total da Carteira	10,31%	9,90%	8,59%	7,69%
04 a 10 dias	5.727	6.812	5.727	6.812
11 a 30 dias	8.030	9.240	9.088	9.240
31 a 60 dias	7.206	5.427	10.544	5.427
61 a 90 dias	7.505	3.874	8.298	3.874
+ de 90 dias	27.961	27.586	28.433	27.586
A Vencer	490.789	481.770	660.414	635.726
Total da Carteira	547.218	534.709	722.504	688.665

Conforme mencionado na Nota 15(a), a Companhia possui normas para o monitoramento de créditos e duplicatas vencidas.

(*) Referem-se a títulos de exportações já realizadas que foram descontados com instituições financeiras. A Companhia mantém esses valores redutores dos respectivos títulos a receber até o momento em que os clientes liquidem com as instituições financeiras.

01265-3 KLABIN S.A.

89.637.490/0001-45

06.01 - NOTAS EXPLICATIVAS

5 ESTOQUES

	Controladora		Consolidado	
	31/03/2010	31/12/2009	31/03/2010	31/12/2009
Produtos acabados	140.523	154.962	186.310	185.043
Matérias-primas	93.441	104.354	102.289	111.133
Madeiras, toras e floresta para corte	51.423	50.752	41.963	40.421
Combustíveis e lubrificantes	5.610	5.269	5.610	5.269
Material de manutenção	86.860	85.411	87.680	86.167
Outros	2.612	2.342	3.169	3.014
	380.469	403.090	427.021	431.047

Os estoques em matérias primas incluem bobinas de papel transferidas das unidades produtivas de papel para as unidades de embalagens.

6 IMPOSTOS E CONTRIBUIÇÕES A RECUPERAR

	Controladora			
	31/03/2010		31/12/2009	
	Ativo Circulante	Ativo não Circulante	Ativo Circulante	Ativo não Circulante
ICMS	67.002	74.321	64.679	84.115
PIS	19.268	11.121	21.938	12.339
COFINS	88.221	60.633	101.682	65.968
Imposto de renda e contribuição social	46.575		93.439	
Outros	9.374	2.256	9.011	2.251
	230.440	148.331	290.749	164.673
Controladas	3.795		3.519	
Consolidado	234.235	148.331	294.268	164.673

Em virtude do plano de expansão (projeto MA 1100, realizado nos últimos anos), a Companhia durante aquele período de investimentos reteve os impostos e contribuições decorrentes das aquisições para o ativo imobilizado permitidos pela legislação vigente para compensação futura.

A Administração da Companhia, com base em seus planos e análises não prevê riscos de não realização desses créditos.

O PIS/COFINS mantidos no curto prazo estão previstos para serem compensados com esses mesmos tributos a recolher até 31 de março de 2011, conforme previsão da Administração. O imposto de renda e contribuição social referem-se às antecipações realizadas durante 2008 que serão compensadas com tributos a recolher com base nas novas projeções para 2010 e 2011.

01265-3 KLABIN S.A.

89.637.490/0001-45

06.01 - NOTAS EXPLICATIVAS

7 IMPOSTO DE RENDA E CONTRIBUIÇÃO SOCIAL

a) Natureza e expectativa de realização ou liquidação dos impostos diferidos

Os valores de imposto de renda (IRPJ) e contribuição social (CSLL) diferidos, registrados nas demonstrações financeiras, são basicamente provenientes de provisões temporariamente não dedutíveis e tributos em discussão judicial, tanto no ativo como no passivo, prejuízos fiscais, base negativa da contribuição social e variações cambiais. Tendo em vista ser difícil prever com exatidão o prazo de realização dos impostos diferidos, sobretudo os relacionados às provisões temporariamente não dedutíveis e tributos em discussão judicial, a Administração da Companhia decidiu manter a totalidade dos referidos impostos diferidos classificados no ativo não circulante. Os saldos dos impostos diferidos ativos e passivos são:

	Controladora		Consolidado	
	31/03/2010	31/12/2009	31/03/2010	31/12/2009
Provisões temporariamente não dedutíveis	92.012	98.923	92.012	98.923
Baixa de ativo diferido (adoção RTT)	25.215	26.197	25.215	26.197
Tributos em discussão judicial	3.603	4.044	3.603	4.044
Variação cambial diferida (*)	4.839		4.839	
Prejuízos fiscais e bases negativas	16.878	20.270	16.977	20.369
Ativo não circulante	142.547	149.434	142.646	149.533
Variação cambial diferida (*)		11.450		11.450
Outras diferenças temporárias	2.436	418	4.834	2.241
Passivo não circulante	2.436	11.868	4.834	13.691

A Administração, com base em orçamento e plano de negócios aprovados pelo Conselho de Administração, estima que os créditos fiscais provenientes das diferenças temporárias, prejuízos fiscais, e base negativa da contribuição social sejam realizados conforme demonstrado a seguir:

	31/03/2010	
	Controladora	Consolidado
2011	21.155	21.155
2012	47.652	47.652
2013	24.636	24.636
2014 em diante	49.104	49.203
	142.547	142.646

(*) A Administração tem optado pelo critério de reconhecimento fiscal das variações cambiais de seus direitos e obrigações, pelo regime de caixa. Essa opção gera diferenças temporárias de variação cambial para as quais foram constituídos créditos fiscais diferidos.

01265-3 KLABIN S.A.

89.637.490/0001-45

06.01 - NOTAS EXPLICATIVAS

b) Conciliação da despesa com imposto de renda e da contribuição social pela aplicação direta da alíquota dos respectivos tributos sobre o resultado dos períodos de três meses

	Controladora		Consolidado	
	31/03/2010	31/03/2009	31/03/2010	31/03/2009
Resultado antes do imposto de renda e da contribuição social	33.835	29.555	51.448	32.335
Imposto de renda e contribuição social à alíquota de 34%	(11.504)	(10.049)	(17.492)	(10.994)
Efeito tributário sobre diferenças permanentes:				
Resultado de equivalência patrimonial	9.477	9.929		
Outros efeitos	(1.072)	(491)	(90)	(1.998)
Diferença de tributação, empresas controladas			160	10.096
	(3.099)	(611)	(17.422)	(2.896)
Imposto de renda e contribuição social				
. Corrente	(5.644)		(19.392)	(2.285)
. Diferido	2.545	(611)	1.970	(611)
Despesa de imposto de renda e contribuição social no resultado	(3.099)	(611)	(17.422)	(2.896)

8 PARTES RELACIONADAS

a) Saldos e transações com partes relacionadas

	Klabin Trade (i) e (ii)	Klabin Argentina (i)	Sociedades em Conta de Participação Paraná (iii) e (vi)	Sociedades em Conta de Participação Sta Catarina (iii) e (vi)	Sogemar - Sociedade Geral de Marcas (iv)	Monteiro Aranha S.A. (iv)	Klabin Irmãos & Cia. (v) e (vii)	Outras	Total	Controladora	
										31/03/2010	31/12/2009
										Balanco	Resultado
Saldos											
Ativo circulante	270.891	1.359	1.178	654			7.768		281.850	173.030	
Ativo não circulante							1.594	6.341	7.935	7.696	
Passivo circulante	74.470		12.973	17.513	1.975	405		318	107.654	65.162	
Transações (3 meses)											
Receita de vendas	189.028	853	1.738	708					192.327		176.928
Compras			19.194	23.810					43.004		35.027
Comissão de aval - despesa							8.195		8.195		9.447
Despesa de royalties					4.912	1.006		790	6.708		5.711

- (i) Saldo a receber de operações de venda de produtos realizadas a preços e prazos nas condições usuais de mercado;
 (ii) Adiantamento de cliente;
 (iii) Compra de madeira realizada a preços e prazos nas condições usuais de mercado;
 (iv) Licenciamento de uso de marca;
 (v) Despesa antecipada sobre comissão de aval, calculada sobre o saldo de financiamentos do BNDES de 1% ao semestre;
 (vi) Fornecimento de mudas, sementes e serviços a preços e prazos nas condições usuais de mercado;
 (vii) Outros.

01265-3 KLABIN S.A.

89.637.490/0001-45

06.01 - NOTAS EXPLICATIVAS

b) **Remuneração e benefícios da Administração**

	Controladora e consolidado	
	31/03/2010	31/03/2009 (*)
Curto prazo	4.834	3.187
Longo prazo	172	157
Total dos benefícios	5.006	3.344

A remuneração contempla os honorários e remunerações variáveis. Os benefícios de longo prazo referem-se às contribuições feitas pela Companhia ao plano de previdência. Referidos montantes estão registrados substancialmente na rubrica Despesas Gerais e Administrativas.

(*) Contempla ajuste de provisão sobre remuneração variável efetuada em 2008.

9 INVESTIMENTOS EM EMPRESAS CONTROLADAS

		Controladora			
		Saldos de		Resultado de equivalência	
		Investimentos		patrimonial - 3 meses findos em:	
Empresas controladas	% participação	31/03/2010	31/12/2009	31/03/2010	31/03/2009
. Klabin Ltd	100	7.653	4.545	3.108	(3.844)
. Klabin Forest Products	100	5.038	3.879	1.129	
. Klabin Argentina S.A. (participação direta e indireta)	100	28.956	27.520	1.362	886
. Centaurus Holdings S.A.	100	39.574	39.536	(12)	(11)
. Timber Holdings S.A.	100	35.959	35.991	(33)	(52)
. Outras		4.375	4.732	(358)	(465)
		121.555	116.203	5.196	(3.486)
<u>Sociedades em conta de participação</u>	Participação Média %				
. Paraná	90	371.784	372.214	6.370	16.160
. Santa Catarina	93	152.580	160.726	16.307	16.530
		524.364	532.940	22.677	32.690
		645.919	649.143	27.873	29.204

01265-3 KLABIN S.A.

89.637.490/0001-45

06.01 - NOTAS EXPLICATIVAS

10 IMOBILIZADO

			31/03/2010	31/12/2009
	Taxa anual de depreciação %	Custo e reavaliação	Depreciação e exaustão acumuladas	Líquido
a) Controladora			Líquido	Líquido
Terrenos		194.132	194.132	194.130
Edifícios e construções	4	688.032	(246.944)	441.088
Máquinas, equipamentos e instalações	5 a 20 (*)	4.807.540	(2.613.682)	2.193.858
Obras e instalações em andamento		83.816		83.816
Florestamento e reflorestamento	(**)	509.408	(162.546)	346.862
Outros	4 a 20	285.527	(156.204)	129.323
		6.568.455	(3.179.376)	3.389.079
b) Consolidado				
Terrenos		328.657		328.657
Edifícios e construções	2 a 4	696.677	(249.332)	447.345
Máquinas, equipamentos e instalações	5 a 20 (*)	4.828.282	(2.627.407)	2.200.875
Obras e instalações em andamento		83.816		83.816
Florestamento e reflorestamento	(**)	975.272	(162.546)	812.726
Outros	4 a 20	291.240	(157.394)	133.846
		7.203.944	(3.196.679)	4.007.265

(*) Taxa preponderante 10%;

(**) Exaustão calculada com base na extração de madeira.

	Controladora	Consolidado
c) Movimentação		
Saldo em 31 de dezembro de 2009	3.468.111	4.077.402
Adições	31.195	42.618
Baixas	(785)	(814)
Depreciação e exaustão	(106.901)	(107.239)
Transferências para outras contas	(2.541)	(4.702)
Saldo em 31 de março de 2010	3.389.079	4.007.265

01265-3 KLABIN S.A.

89.637.490/0001-45

06.01 - NOTAS EXPLICATIVAS

A depreciação e exaustão do período foram substancialmente apropriadas ao custo de produção.

Em 31 de março de 2010, o saldo de obras e instalações em andamento refere-se aos seguintes principais projetos: (i) sistema de evaporação e estocagem na unidade de Monte Alegre, (ii) de atualização tecnológica nas unidades industriais do segmento de embalagem, (iii) de sistema de colheita no segmento florestal e (iv) de investimentos correntes nas operações contínuas da Companhia.

De acordo com o pronunciamento contábil CPC 01 (valor recuperável dos ativos), a Companhia não identificou indicadores, com base em suas análises, que pudessem reduzir o valor de realização desses ativos em 31 de março de 2010.

11 FINANCIAMENTOS

<u>Na Controladora:</u>	Juros anuais %			31/03/2010	31/12/2009
		Circulante	Não Circulante	Total	Total
<u>Em moeda nacional</u>					
. BNDES - Projeto MA1100	TJLP + 2,0 e cesta (*) + 1,5	256.598	1.263.523	1.520.121	1.575.003
. BNDES - Outros	TJLP + 0,0 a 4,5	54.554	201.070	255.624	268.867
. Crédito exportação	96,0 a 97,0 do CDI				180.690
. Capital de giro	CDI + 0,6	2.769	100.000	102.769	100.597
. Outros	1,0 a 8,7	793	51.632	52.425	49.477
		<u>314.714</u>	<u>1.616.225</u>	<u>1.930.939</u>	<u>2.174.634</u>
<u>Em moeda estrangeira (**)</u>					
. Ativo imobilizado	USD + 6,5	1.909	22.442	24.351	23.823
. Pré-pagamentos exportação	USD + 1,1 a 6,5	162.050	2.047.062	2.209.112	1.830.144
. Notas de crédito à exportação	USD + 7,5 a 8,1	47.617	532.142	579.759	569.626
		<u>211.576</u>	<u>2.601.646</u>	<u>2.813.222</u>	<u>2.423.593</u>
		<u>526.290</u>	<u>4.217.871</u>	<u>4.744.161</u>	<u>4.598.227</u>
<u>Nas Controladas</u>					
Em moeda estrangeira	7,2	11.162	5.566	16.728	22.208
Total Consolidado		<u>537.452</u>	<u>4.223.437</u>	<u>4.760.889</u>	<u>4.620.435</u>

(*) Cesta composta substancialmente por dólares norte-americanos.

(**) Em dólares norte-americanos.

Vencimentos não circulantes:

Ano	2011	2012	2013	2014	2015	2016	2017	2018	2019	2020 em diante	Total
Valor	516.406	795.589	857.824	719.210	682.923	312.805	136.625	52.187	57.261	92.607	4.223.437

01265-3 KLABIN S.A.

89.637.490/0001-45

06.01 - NOTAS EXPLICATIVAS

Garantias

Os financiamentos junto ao BNDES são garantidos por terrenos, edifícios, benfeitorias, máquinas, equipamentos e instalações da fábrica de Correia Pinto – SC e de Monte Alegre – PR, objeto dos respectivos financiamentos, depósitos em garantia, bem como por avais dos acionistas controladores.

Os empréstimos de crédito de exportação, pré-pagamentos de exportações e capital de giro não possuem garantias reais.

BNDES

A Companhia possui contrato com o BNDES que teve por finalidade o financiamento do projeto MA 1100. A amortização do mesmo está sendo realizada mensalmente inclusive os respectivos juros.

12 PROVISÃO PARA CONTINGÊNCIAS

Com base na análise individual dos processos impetrados contra a Companhia e suas controladas e suportadas por opinião de seus consultores jurídicos, foram constituídas provisões no passivo não circulante, para perdas consideradas prováveis, demonstradas a seguir:

	Controladora e Consolidado					
	31/03/2010			31/12/2009		
	Depósitos Judiciais	Montante Provisionado	Passivo Líquido	Depósitos Judiciais	Montante Provisionado	Passivo Líquido
Tributárias:						
. PIS/COFINS	12.918	(12.918)		12.695	(12.695)	
. CPMF	8.646	(8.646)		8.646	(8.646)	
. IR/CS	9.528	(16.356)	(6.828)	9.528	(16.356)	(6.828)
. OUTRAS	1.848	(1.848)		1.929	(1.929)	
	32.940	(39.768)	(6.828)	32.798	(39.626)	(6.828)
Trabalhista	12.319	(61.773)	(49.454)	11.895	(90.078)	(78.183)
Cíveis		(9.217)	(9.217)		(9.021)	(9.021)
	45.259	(110.758)	(65.499)	44.693	(138.725)	(94.032)

Movimentação do montante provisionado	Controladora e Consolidado			
	31/03/2010			Passivo Líquido
	Tributária	Trabalhista	Cíveis	Líquido
Saldo em 31 de dezembro de 2009	(6.828)	(78.183)	(9.021)	(94.032)
Baixas		28.530	3	28.533
Saldo em 31 de março de 2010	(6.828)	(49.653)	(9.018)	(65.499)

As baixas do trimestre referem-se substancialmente a homologação de processo trabalhista com registro no contas a pagar.

01265-3 KLABIN S.A.

89.637.490/0001-45

06.01 - NOTAS EXPLICATIVAS

Adicionalmente, a Companhia e suas controladas possuem outros processos tributários, trabalhistas e cíveis envolvendo riscos de perda avaliados como “possíveis” que são aproximadamente: tributários - R\$ 220.111 (não considerando a autuação do imposto de renda descrita a seguir); trabalhistas R\$ 67.135; e cíveis R\$ 27.762. Com base na análise individual dos correspondentes processos judiciais e suportados por opinião de seus consultores jurídicos, a Administração entende que estes processos, cujos prognósticos de perda são avaliados como “possíveis”, não necessitam provisionamento.

Trabalhistas

Os processos trabalhistas referem-se basicamente a reclamações envolvendo horas extras, adicional de periculosidade e insalubridade.

Autuação de imposto de renda e contribuição social / Adesão ao REFIS

A Companhia sofreu um Auto de Infração em 27 de julho de 2007 de imposto de renda e contribuição social relacionado aos desinvestimentos realizados pela Companhia no exercício de 2003. Esse Auto de Infração, incluindo principal, multa e juros, a valores atualizados em 31 de dezembro de 2009 representaria aproximadamente R\$ 1.069 milhões, o qual não estava registrado como provisão para contingências em função dos prognósticos de perda considerados anteriormente.

Dentro do prazo legal, facultado pela lei 11.941/09, a Companhia efetuou a adesão ao Programa de Parcelamento Fiscal (REFIS) e, conforme Fato Relevante divulgado em 18 de fevereiro de 2010 incluiu parte do Auto de Infração acima citado. O valor incluído no programa REFIS, em 31 de dezembro de 2009, era de aproximadamente R\$ 862 milhões que, após a aplicação das regras do referido programa, foi reduzido para aproximadamente R\$ 332 milhões, que foi provisionado nas demonstrações financeiras do exercício findo em 31 de dezembro de 2009, e que em 31 de março de 2010, com a devida atualização monetária reconhecida no resultado, representa R\$ 334 milhões.

01265-3 KLABIN S.A.

89.637.490/0001-45

06.01 - NOTAS EXPLICATIVAS

13 PATRIMÔNIO LÍQUIDO

a) Dividendos complementares

Em Assembléia Geral Ordinária realizada em 16 de abril de 2010, foi aprovada distribuição de dividendos complementares referente ao exercício findo em 31 de dezembro de 2009 no montante de R\$ 57.002 sendo R\$ 59,43 por lote de mil ações ordinárias nominativas – ON, e R\$ 65,37 por lote de mil ações preferenciais nominativas – PN, pagos em abril de 2010. O montante já havia sido provisionada nas demonstrações financeiras do exercício findo em 31 de dezembro de 2009, em decorrência da proposta de distribuição de dividendos complementares da Administração no encerramento do exercício de 2009.

b) Ações em tesouraria

As ações adquiridas em períodos anteriores pela Companhia de sua própria emissão as quais estão mantidas em tesouraria tiveram o objetivo de aplicar disponibilidades existentes. O preço dessa classe de ação (PN), em 31 de março de 2010 em negociação na Bolsa de Valores de São Paulo foi de R\$ 5,47 por ação.

14 RESULTADO FINANCEIRO

Receitas (despesas) financeiras	Consolidado	
	31/03/2010	31/03/2009
Receitas financeiras		
. Rendimento sobre aplicações financeiras	42.449	44.800
. Instrumentos financeiros derivativos (NDF)		1.016
. Outras		1.153
	42.449	46.969
Despesas financeiras		
. Juros sobre financiamentos	(63.292)	(87.246)
. Outras	(18.463)	(11.277)
	(81.755)	(98.523)
Varição cambial - passiva	(45.929)	20.974
Varição cambial - ativa	4.649	(7.656)
	(41.280)	13.318
Resultado financeiro líquido	(80.586)	(38.236)

01265-3 KLABIN S.A.

89.637.490/0001-45

06.01 - NOTAS EXPLICATIVAS

15 GERENCIAMENTO DE RISCOS E INSTRUMENTOS FINANCEIROS

a) Gerenciamento de riscos

A Companhia e suas controladas participam de operações envolvendo instrumentos financeiros, todos registrados em contas patrimoniais, que se destinam a atender as suas necessidades operacionais, bem como a reduzir a exposição a riscos financeiros, principalmente de moeda e de taxa de juros. A Administração desses riscos é efetuada por meio da definição de estratégias elaboradas pela Tesouraria e aprovadas pela Administração da Companhia atrelada ao estabelecimento de sistemas de controles e determinação de limite de exposições. Não são realizadas operações envolvendo instrumentos financeiros com finalidade especulativa.

Os principais riscos de mercado que poderiam afetar as operações da Companhia são:

Risco de crédito e de aplicação dos recursos

Esses riscos são administrados por normas específicas de aceitação de clientes, análise de crédito e estabelecimento de limites de exposição por cliente. O monitoramento de duplicatas vencidas é realizado prontamente. Adicionalmente, há análises específicas e normas aprovadas pela Administração para a aplicação financeira em instituições financeiras e os tipos de investimentos ofertados no mercado financeiro, buscando uma aplicação de forma conservadora e segura.

Risco de exposição às variações cambiais

A Companhia mantém operações no mercado externo que estão expostas a riscos de mercado decorrentes de mudanças nas cotações de moedas estrangeiras. Qualquer flutuação da taxa de câmbio pode aumentar ou reduzir os referidos saldos. A composição dessa exposição é como segue:

	Consolidado	
	31/03/2010	31/12/2009
Conta corrente e aplicações financeiras	119.700	82.400
Contas a receber, líquido de PDD e cambiais descontadas	89.700	54.200
Contas a pagar	(5.600)	(7.100)
Pré-pagamentos de exportações (financiamentos)	(2.829.950)	(2.445.801)
Exposição líquida	(2.626.150)	(2.316.301)

Os saldos por ano de vencimento dessa exposição líquida estão divididos da seguinte maneira:

Ano	2011	2012	2013	2014	2015	2016	2017	2018 em diante	Total
Valor	(284.544)	(478.067)	(564.577)	(429.656)	(349.570)	(240.795)	(112.171)	(166.770)	(2.626.150)

01265-3 KLABIN S.A.

89.637.490/0001-45

06.01 - NOTAS EXPLICATIVAS

A Companhia não tem contratado derivativos para proteger a exposição cambial de longo prazo, entretanto, para fazer frente a tal exposição passiva líquida, a Companhia possui plano de vendas cujo fluxo projetado de receitas de exportação é de US\$ 500 milhões anuais e seus recebimentos, se forem concretizados, superam o fluxo de pagamentos dos respectivos passivos, compensando o efeito caixa desta exposição cambial no futuro.

Risco de taxa de juros

A Companhia possui empréstimos junto ao BNDES, indexados pela variação da TJLP e de capital de giro e aplicações financeiras indexados à variação do CDI, expondo esses ativos e passivos as flutuações nas taxas de juros conforme demonstrado no quadro de sensibilidade a juros abaixo. A Companhia não tem pactuado contratos de derivativos para fazer “hedge”/”swap” contra esse risco. Porém, ela monitora continuamente as taxas de juros de mercado com o objetivo de avaliar a eventual necessidade de contratação de derivativos para se proteger contra o risco de volatilidade dessas taxas. Adicionalmente, a Companhia considera que o alto custo associado à contratação de taxas pré-fixadas sinalizadas pelo cenário macroeconômico brasileiro justifica a sua opção por taxas flutuantes.

b) Instrumentos financeiros

Seguindo os critérios estabelecidos pelo CPC 14 – Instrumentos financeiros: “Reconhecimento, mensuração e evidenciação (Fase I)”, a Companhia possui os seguintes principais instrumentos financeiros classificados em:

- **Empréstimos, contas a pagar e recebíveis**

Os instrumentos financeiros incluídos nesse grupo são saldos provenientes de transações vinculadas às atividades da Companhia, como o contas a receber, fornecedores, contas e impostos a pagar e também os empréstimos. Todos estão registrados pelos seus valores nominais acrescidos, quando aplicável, de encargos e taxas de juros contratuais, cuja apropriação das despesas e receitas é reconhecida ao resultado do exercício.

- **Ativo financeiro mensurado ao valor justo por meio do resultado**

Até 31 de dezembro de 2008, a Companhia contratou instrumentos financeiros derivativos simples e sem alavancagem para gerenciamento de riscos financeiros de câmbio de curto prazo (NDF). Referidas operações foram liquidadas no primeiro trimestre de 2009 e geraram um ganho financeiro realizado no montante de R\$ 1.016. Até 31 de março de 2010 a Companhia não contratou novos instrumentos financeiros derivativos.

01265-3 KLABIN S.A.

89.637.490/0001-45

06.01 - NOTAS EXPLICATIVAS

• Ativos financeiros disponíveis para venda

A Companhia classificou os títulos e valores mobiliários que são representados por Letras Financeiras do Tesouro Nacional (LFT) (Nota 3b) como ativos financeiros disponíveis para venda, pois poderão ser negociados no futuro, sendo contabilizados pelo custo amortizado (com efeito no resultado). Devido à liquidez desse ativo, seu valor justo é próximo do custo amortizado, não gerando efeito no patrimônio líquido da Companhia.

Análise de sensibilidade

Em atendimento ao disposto na Instrução CVM nº475/08 a Companhia apresenta a seguir os quadros de sensibilidade para os riscos de variações cambiais e de taxas de juros que a Companhia está exposta considerando que os eventuais efeitos impactariam o resultado de 2010 tomando como base as exposições apresentadas em 31 de março de 2010.

Exposição a câmbio

A Companhia possui ativos e passivos atrelados a moeda estrangeira no balanço de 31 de março de 2010 e para fins de análise de sensibilidade, adotou como cenário I a taxa de mercado futuro vigente no período de elaboração destas demonstrações. Para o cenário II esta taxa foi corrigida em 25% e para o cenário III, em 50%. Desta forma, o quadro abaixo demonstra simulação do efeito da variação cambial no resultado futuro.

É importante salientar que os vencimentos dos financiamentos, conforme cronograma de vencimento demonstrado na Nota 11, não ocorrerão, substancialmente, em 2010, sendo assim, a variação cambial não terá efeito no caixa decorrente desta análise. Em contrapartida, as exportações da Companhia, deverão ter o impacto da valorização cambial já durante o ano.

	Saldo 31/03/2010 US\$	Cenário I		Cenário II		Cenário III	
		Taxa	R\$ ganho(perda)	Taxa	R\$ ganho(perda)	Taxa	R\$ ganho(perda)
Ativos							
Disponibilidades	67.209	1,81	1.949	2,26	32.193	2,72	63.109
Contas a receber, líquido de PDD e cambiais descontadas	50.365	1,81	1.461	2,26	24.125	2,72	47.293
Passivos							
Contas a pagar	3.144	1,81	(91)	2,26	(1.506)	2,72	(2.952)
Financiamentos	1.588.967	1,81	(46.080)	2,26	(761.115)	2,72	(1.492.040)
Efeito líquido no Resultado - R\$			(42.761)		(706.303)		(1.384.590)

A análise de sensibilidade da variação cambial está sendo calculada sobre a exposição cambial líquida (basicamente por adiantamentos de contrato de câmbio) e não foi considerado o efeito nos cenários sobre a projeção de vendas de exportação que de certa forma, como mencionado anteriormente, fará frente a eventual perda cambial futura.

01265-3 KLABIN S.A.

89.637.490/0001-45

06.01 - NOTAS EXPLICATIVAS

Exposição a Juros

As aplicações financeiras e os financiamentos, exceto aqueles atrelados à TJLP e os contratados em moeda estrangeira, são atrelados a taxa de juros pós-fixada. Para efeito de análise de sensibilidade a Companhia adotou para o indicador Selic e CDI a mesma taxa, dada a proximidade das mesmas na data de publicação.

	Saldo 31/03/2010	Cenário I		Cenário II		Cenário III		
		R\$	Taxa	R\$ ganho(perda)	Taxa	R\$ ganho(perda)	Taxa	R\$ ganho(perda)
Aplicações financeiras								
CDB's	CDI	2.021.409	10,16%	205.375	12,70%	256.719	15,24%	308.063
LFT's	Selic	188.422	10,16%	19.144	12,70%	23.930	15,24%	28.716
Financiamentos								
Capital de giro	CDI	102.769	10,16%	(10.441)	12,70%	(13.052)	15,24%	(15.662)
BNDES	TJLP	1.775.745	6,00%	(106.545)	7,50%	(133.181)	9,00%	(159.817)
Efeito líquido no Resultado				107.533		134.416		161.300

01265-3 KLABIN S.A.

89.637.490/0001-45

07.01 - COMENTÁRIO DO DESEMPENHO DA COMPANHIA NO TRIMESTRE

Com o objetivo de permitir uma análise mais ampla do desempenho das empresas Klabin, apresentamos comentários sobre o resultado consolidado do período. Vide Quadro **12.01 – COMENTÁRIO DO DESEMPENHO CONSOLIDADO NO TRIMESTRE.**

01265-3 KLABIN S.A.

89.637.490/0001-45

12.01 - COMENTÁRIO DO DESEMPENHO CONSOLIDADO NO TRIMESTRE

Considerações Iniciais

As informações trimestrais estão sendo apresentadas em conformidade com as práticas contábeis adotadas no Brasil, incluindo alterações introduzidas pelas Leis nºs 11.638/07 e 11.941/09, pelo Comitê de Pronunciamentos Contábeis (CPCs) e disposições da Comissão de Valores Mobiliários – CVM.

Algumas cifras dos quadros e gráficos apresentados poderão não expressar um resultado preciso em razão de arredondamentos.

R\$ milhões	1T10	4T09	1T09	Δ 1T10/4T09	Δ 1T10/1T09
Volume de vendas - mil t	433	435	356	0%	22%
<i>% Exportações</i>	38%	34%	42%	4 p.p.	- 4 p.p.
Receita Líquida	844	805	722	5%	17%
<i>% Exportações</i>	25%	22%	31%	3 p.p.	- 6 p.p.
EBITDA	242	219	180	11%	35%
<i>Margem EBITDA</i>	29%	27%	25%	2 p.p.	4 p.p.
Lucro / (Prejuízo) Líquido	31	-185	29	N / A	6%
<i>Margem líquida</i>	4%	-23%	4%	- 27 p.p.	0 p.p.
Endividamento Líquido	2.425	2.569	3.756	-6%	-35%
<i>Endividamento Líquido/EBITDA (UDM)</i>	3,0 x	3,4 x	5,2 x	-12%	-42%
Investimentos	46	35	79	31%	-42%

UDM - últimos 12 meses

Desempenho Operacional e Econômico-Financeiro

Volume de vendas de papéis

O volume de vendas no 1T10, sem incluir madeira, foi de 433 mil toneladas, 22% superior ao 1T09 e estável em relação ao 4T09.

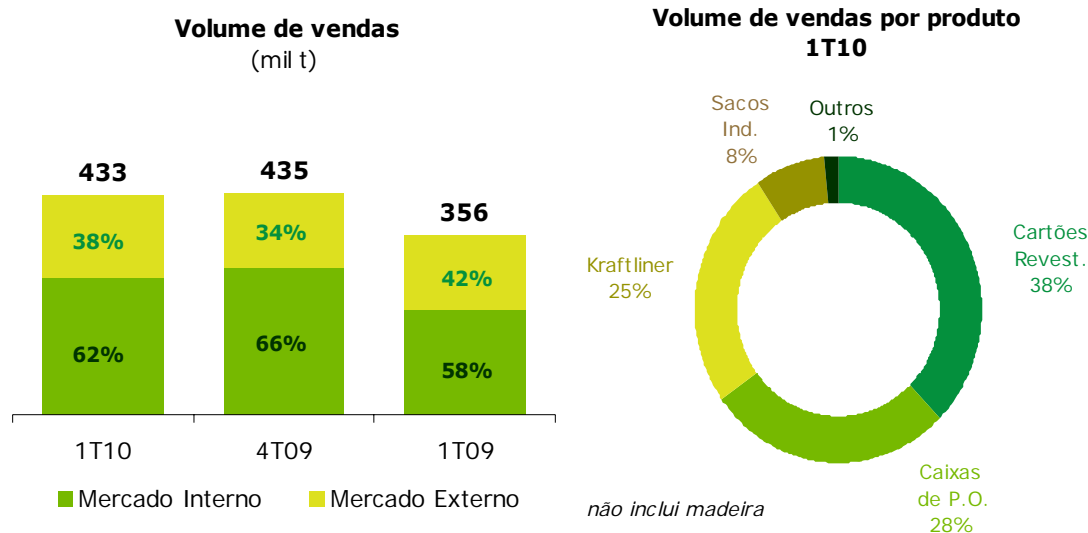
O volume de vendas no mercado interno foi de 269 mil toneladas, 29% superior ao 1T09 e 7% inferior ao 4T09. O volume exportado no 1T10 totalizou 165 mil toneladas, 11% e 12% superior ao 1T09 e ao 4T09, respectivamente. O aumento no mercado externo foi consequência do maior volume de vendas de cartões para líquidos e papéis kraftliner.

01265-3 KLABIN S.A.

89.637.490/0001-45

12.01 - COMENTÁRIO DO DESEMPENHO CONSOLIDADO NO TRIMESTRE

O volume de vendas de cartões representou 38% das vendas totais de papéis, ante 35% no 1T09.



Excepcionalmente neste trimestre, este release de resultados apresenta algumas comparações com o 1T08, uma vez que a demanda do primeiro semestre de 2009 estava abaixo dos níveis históricos devido ao impacto da crise internacional.

Mil toneladas	1T10	1T09	1T08	Δ 1T10/1T09	Δ 1T10/1T08
Mercado Interno	269	208	225	29%	19%
Mercado Externo	165	148	161	11%	2%
Total	433	356	386	22%	12%

Receita líquida

A receita líquida no 1T10, incluindo madeira, totalizou R\$ 844 milhões, 17% e 5% superior ao 1T09 e ao 4T09, respectivamente.

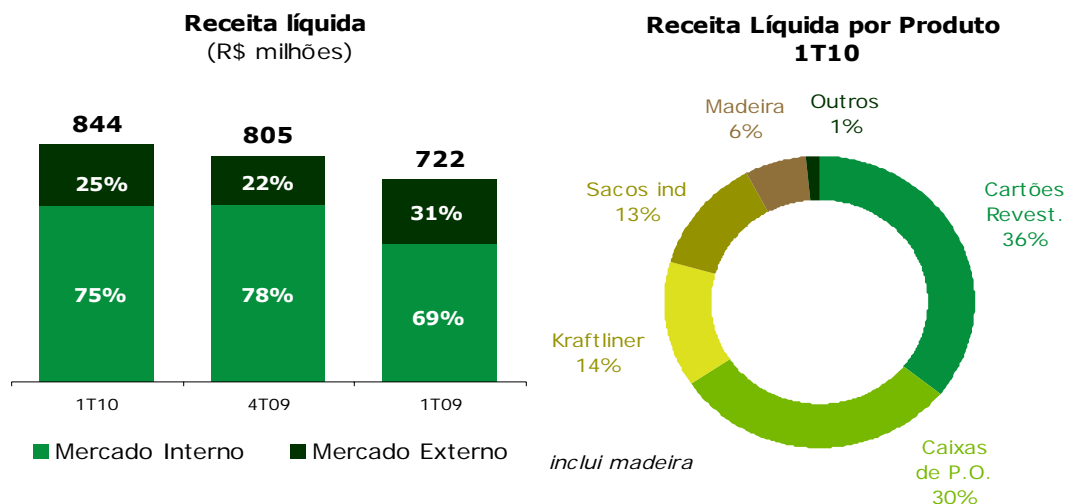
A receita líquida no mercado interno foi de R\$ 629 milhões, 27% superior ao 1T09 e estável em relação ao 4T09. A receita líquida com exportações no 1T10 totalizou R\$ 215 milhões, 5% inferior ao 1T09 e 24% superior ao 4T09. O aumento em relação ao trimestre anterior se deve a maiores volumes de vendas de madeira, cartões e de *kraftliner*, assim como aumentos de preços implementados nesses papéis.

A receita líquida de cartões representou 36% da receita total, versus 35% no 1T09.

01265-3 KLABIN S.A.

89.637.490/0001-45

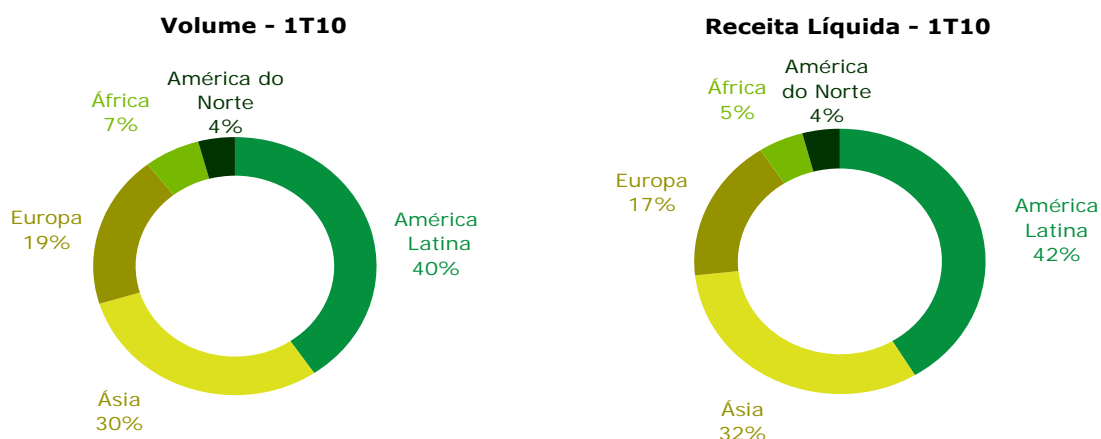
12.01 - COMENTÁRIO DO DESEMPENHO CONSOLIDADO NO TRIMESTRE



R\$ milhões	1T10	1T09	1T08	Δ 1T10 x 1T09	Δ 1T10 x 1T08
Mercado Interno	630	495	535	27%	18%
Mercado Externo	215	227	206	-5%	4%
Total	844	722	740	17%	14%

Destino das exportações

Durante o 1T10, as exportações para a América Latina continuaram fortes devido às vendas de cartões e sacos industriais para essa região. O volume de exportações com destino à Ásia tem crescido percentualmente frente à Europa, passando de 14% no 1T09 para 30% no final no 1T10. Por outro lado as exportações para a Europa caíram para 19% no 1T10 ante 43% do total no mesmo período do ano anterior. A mudança se deve a maior alocação de cartões para líquidos na Ásia.



01265-3 KLABIN S.A.

89.637.490/0001-45

12.01 - COMENTÁRIO DO DESEMPENHO CONSOLIDADO NO TRIMESTRE

Resultado Operacional

O **custo dos produtos vendidos** no 1T10 foi de R\$ 594 milhões, 14% superior ao 1T09, em função do maior volume de vendas e 2% inferior ao 4T09. O CPV por tonelada no trimestre foi 6% e 1% inferior ao 1T09 e 4T09, respectivamente.

As **despesas com vendas** no 1T10 atingiram R\$ 73 milhões, 18% inferior ao 1T09 e 3% superior ao 4T09. No primeiro trimestre de 2010, os fretes corresponderam a R\$ 43 milhões, representando 60% do total das despesas com vendas.

As **despesas gerais e administrativas** foram de R\$ 46 milhões no 1T10, 13% superior ao 1T09 e 6% inferior ao 4T09.

Outras receitas (despesas) operacionais apresentaram resultado positivo de R\$ 0,4 milhão no 1T10, versus despesas de R\$ 1 milhão no 1T09 e receitas não recorrentes de R\$ 29 milhões no 4T09.

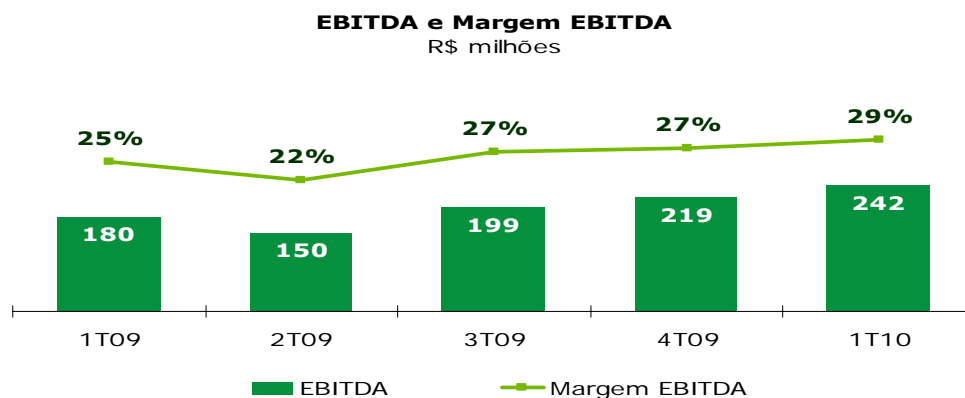
O **custo caixa** no trimestre foi de R\$ 1.393/t, 10% inferior ao 1T09 e 4% superior ao 4T09, em função da maior compra de madeira e fibras e maior consumo de produtos químicos.

O **resultado operacional antes do resultado financeiro (EBIT)** no 1T10 foi de R\$ 132 milhões, 87% e 21% superior ao 1T09 e ao 4T09, respectivamente.

Geração Operacional de Caixa (EBITDA)

A **geração operacional de caixa (EBITDA)** no 1T10 foi de R\$ 242 milhões, 35% e 11% superior ao 1T09 e ao 4T09, respectivamente. A **margem EBITDA** foi 29% no 1T10, comparada a 25% no 1T09 e 27% no 4T09.

Composição do EBITDA - R\$ milhões	1T10	4T09	1T09	Δ 1T10/4T09	Δ 1T10/1T09
Resultado operacional (após financeiras)	51	34	32	52%	59%
(+) Resultado financeiro	81	75	38	7%	111%
(+) Depreciação e exaustão	110	109	109	0%	0%
EBITDA	242	219	180	11%	35%
Margem EBITDA	29%	27%	25%	2 p.p.	4 p.p.



01265-3 KLABIN S.A.

89.637.490/0001-45

12.01 - COMENTÁRIO DO DESEMPENHO CONSOLIDADO NO TRIMESTRE

Endividamento

O **endividamento bruto** em 31 de março de 2010 era de R\$ 4.761 milhões, comparado com R\$ 4.621 em 31 de dezembro de 2009, sendo 59% ou US\$ 1.589 milhões denominados em moeda estrangeira, substancialmente, pré-pagamento de exportações.

O **prazo médio de vencimento dos financiamentos** é de 44 meses, sendo 39 meses para os financiamentos em moeda local e 47 meses para os financiamentos em moeda estrangeira. A dívida de curto prazo no final de março responde por apenas 11% do total.

No final de março as **disponibilidades** somavam R\$ 2.336 milhões, valor que supera as amortizações de financiamentos a vencer nos próximos 39 meses.

O **endividamento líquido** em 31 de março de 2010 era de R\$ 2.425 milhões, uma redução de R\$ 1.330 milhões em relação a março/09 e R\$ 144 milhões comparado com dezembro/09.

Endividamento (R\$ milhões)	31/03/10		31/12/09	
Curto prazo	538	11%	695	15%
Moeda local	315	7%	492	11%
Moeda estrangeira	223	5%	203	4%
Longo prazo	4.223	89%	3.926	85%
Moeda local	1.616	34%	1.683	36%
Moeda estrangeira	2.607	55%	2.243	49%
Endividamento bruto	4.761	100%	4.621	100%
Total moeda local	1.931	41%	2.175	47%
Total moeda estrangeira	2.830	59%	2.446	53%
(-) Disponibilidades	2.336		2.052	
Endividamento líquido	2.425		2.569	
Dívida líquida / EBITDA (UDM)	3,0 x		3,4 x	

UDM - últimos 12 meses

Conforme fato relevante divulgado em 18 de fevereiro de 2010, a Klabin aderiu ao Programa de Parcelamento Fiscal (REFIS). O valor a ser pago, após aplicação das regras do referido programa, é de aproximadamente R\$ 335 milhões e já foi integralmente reconhecido nas demonstrações financeiras de 2009. A Companhia aguarda disponibilização de programa específico por parte da Receita Federal para efetuar o pagamento.

Resultado Líquido

O **lucro líquido** apurado no 1T10 foi de R\$ 31 milhões, 6% superior a igual período de 2009. No 4T09 o prejuízo líquido foi de R\$ 185 milhões devido ao efeito não recorrente da adesão ao Programa de Parcelamento Fiscal (REFIS).

01265-3 KLABIN S.A.

89.637.490/0001-45

12.01 - COMENTÁRIO DO DESEMPENHO CONSOLIDADO NO TRIMESTRE

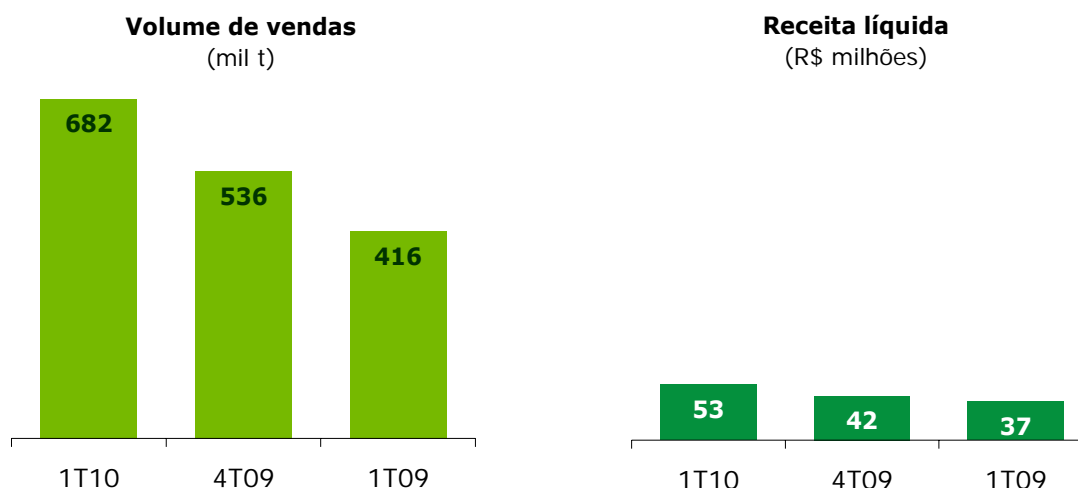
Evolução dos Negócios

FLORESTAL

A Klabin movimentou 2,3 milhões de toneladas de toras de *pinus* e eucalipto, cavacos e resíduos para a produção de energia no 1T10, volume 24% e 9% superior ao 1T09 e ao 4T09. Deste total, 1,7 milhão de toneladas foram transferidos para as fábricas do Paraná, Santa Catarina e São Paulo.

O volume de vendas de toras para serrarias e laminadoras foi de 682 mil toneladas no 1T10, 64% e 27% superior ao 1T09 e ao 4T09, respectivamente.

A receita líquida das vendas de toras de madeira para terceiros no 1T10 foi de R\$ 53 milhões, 44% e 26% superior ao 1T09 e ao 4T09, respectivamente.



O mercado de construção residencial nos Estados Unidos ainda não retornou ao período pré-crise, porém as empresas norte-americanas que sobreviveram capturaram a demanda existente e se abastecem com os clientes de madeira da Klabin.

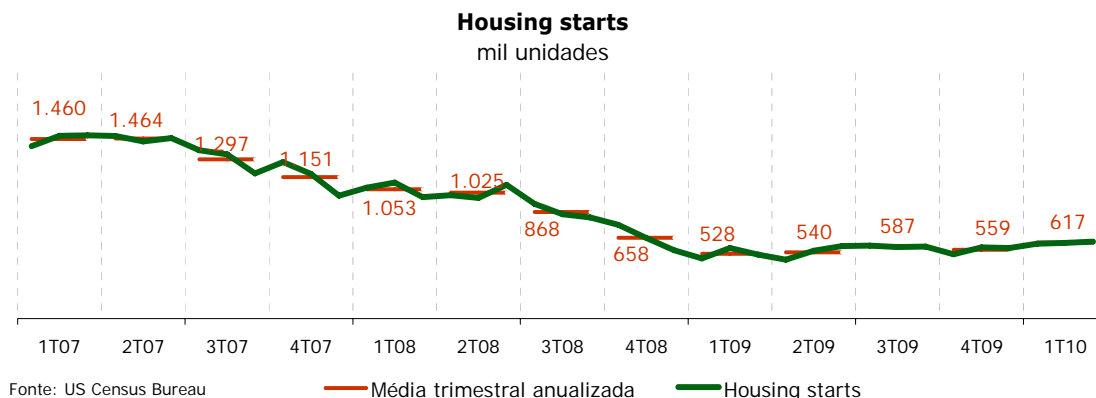
A Companhia alterou sua estratégia e logística de comercialização de madeira. O leque de clientes aumentou, o raio de ação foi ampliado e conseqüentemente o volume vendido de madeira cresceu. A área onde houve colheita está sendo disponibilizada para reforma da floresta com plantios de espécies de maior produtividade.

Em março, a taxa anual com ajuste sazonal de início de construção de novas unidades residenciais privadas nos EUA foi de 626 mil, 2% superior a fevereiro de 2010 e 20% superior a março de 2009 (521 mil unidades).

01265-3 KLABIN S.A.

89.637.490/0001-45

12.01 - COMENTÁRIO DO DESEMPENHO CONSOLIDADO NO TRIMESTRE



No final de março as áreas plantadas, próprias e de terceiros, somavam 210 mil hectares, sendo 143 mil hectares plantados com *pinus* e 67 mil hectares plantados com eucalipto, além de 191 mil hectares de áreas de preservação permanente e reserva legal.

PAPÉIS

O volume de vendas de papéis e cartões revestidos para terceiros foi de 273 mil toneladas no 1T10, 27% e 2% superior ao 1T09 e ao 4T09, respectivamente.

A receita líquida de papéis e cartões totalizou R\$ 421 milhões no 1T10, 19% e 10% superior ao 1T09 e ao 4T09, respectivamente.

As exportações no 1T10 somaram 157 mil toneladas, 13% e 14% superior que o 1T09 e o 4T09, respectivamente. No 1T10, as exportações representaram 58% do volume total vendido pela unidade.

Kraftliner

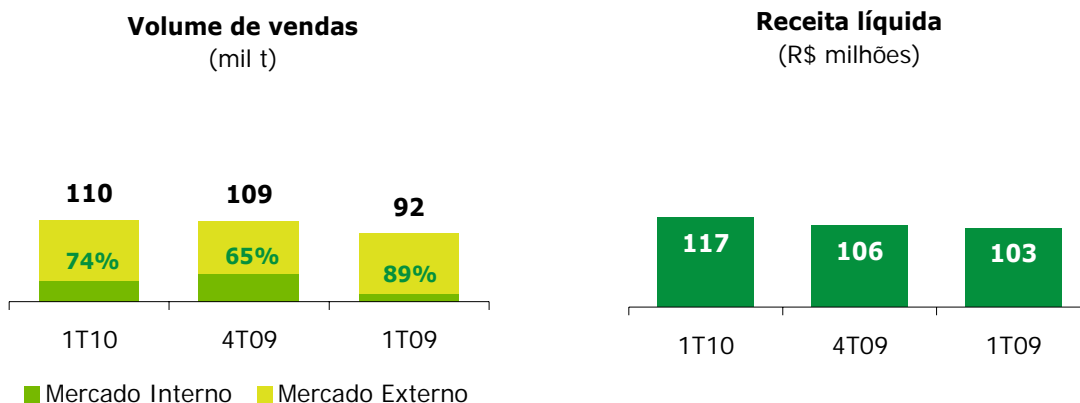
O volume de vendas de *kraftliner* foi de 110 mil toneladas no 1T10, 20% e 1% superior ao 1T09 e ao 4T09, respectivamente. As vendas para o mercado externo atingiram 81 mil toneladas no 1T10, representando 74% das vendas totais deste produto. O volume exportado apresentou redução de 1% em comparação ao 1T09 devido ao maior volume de transferência para as fábricas de caixas de papelão e aumento da carteira de clientes no mercado doméstico. As vendas para o mercado interno atingiram 29 mil toneladas no 1T10, aumento de 195% em relação ao 1T09 e redução de 24% comparada ao 4T09.

A receita líquida de *kraftliner* atingiu R\$ 117 milhões no 1T10, 14% e 11% superior ao 1T09 e ao 4T09, respectivamente.

01265-3 KLABIN S.A.

89.637.490/0001-45

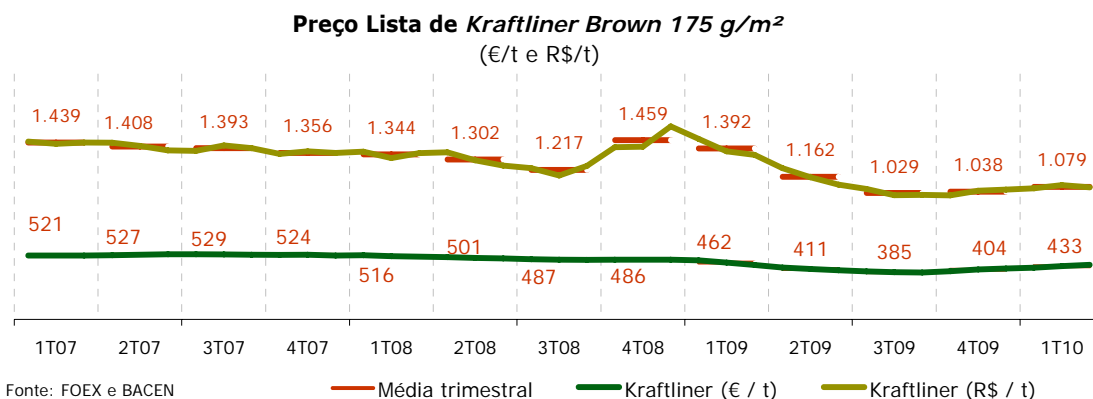
12.01 - COMENTÁRIO DO DESEMPENHO CONSOLIDADO NO TRIMESTRE



Os preços de kraftliner continuaram apresentando recuperação durante o trimestre. De acordo com dados da FOEX o preço de lista médio do *kraftliner brown* de 175g/m² em euros apresentou aumento de 7% durante no 1T10, comparado ao trimestre anterior. O preço médio da Klabin em reais cresceu 10% no mesmo período de comparação.

A demanda forte no mercado internacional vem permitindo reajustes de preços consecutivos de papéis para embalagens. Desde setembro de 2009 a Companhia implementou aumentos que totalizam US\$ 200/t, no entanto o preço de *kraftliner* ainda não atingiu os níveis alcançados no período pré-crise.

O gráfico a seguir mostra a evolução do preço de kraftliner em euros e reais.



01265-3 KLABIN S.A.

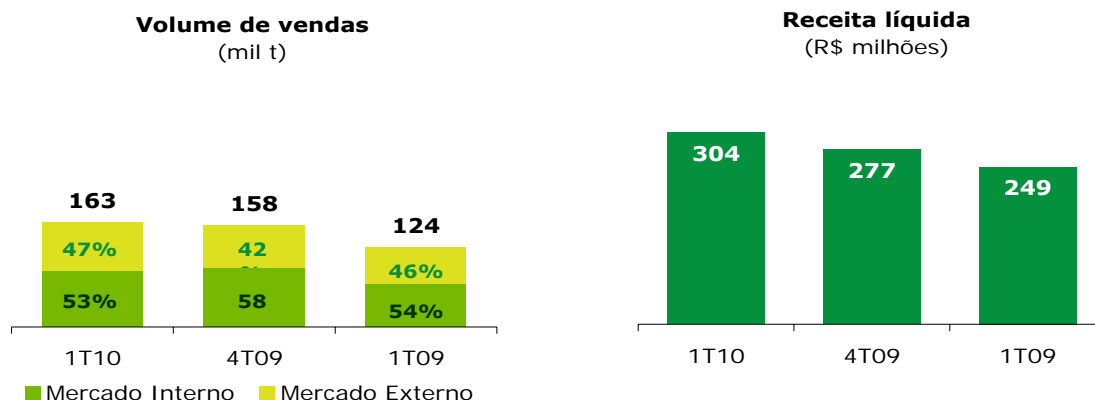
89.637.490/0001-45

12.01 - COMENTÁRIO DO DESEMPENHO CONSOLIDADO NO TRIMESTRE

Cartões

O volume de vendas de cartões no 1T10, incluindo cartões para líquidos, atingiu 163 mil toneladas, 32% e 3% superior ao 1T09 e ao 4T09, respectivamente. A receita líquida atingiu R\$ 304 milhões no 1T10, 22% e 10% superior ao 1T09 e ao 4T09, respectivamente.

As exportações de cartões somaram 76 mil toneladas no 1T10, 34% e 15% superior ao 1T09 e ao 4T09, respectivamente.



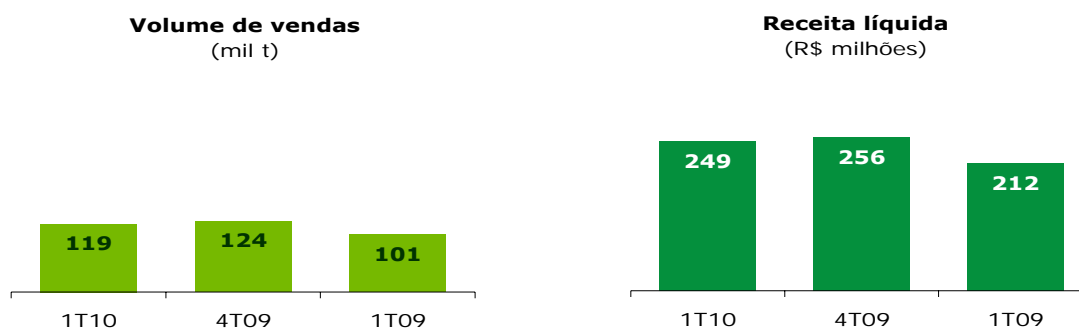
De acordo com os dados divulgados pela Associação Brasileira de Celulose e Papel – Bracelpa – as vendas de papelcartão (excluindo cartões para líquidos) no mercado doméstico atingiram 140 mil toneladas no 1T10, 41% superior a igual período de 2009. O *market share* da Klabin nas vendas para o mercado interno atingiu 27% no 1T10, comparado com 19% no 1T09.

No período de 7 a 17 de junho será realizada a parada programada para manutenção na fábrica de Monte Alegre.

PAPELÃO ONDULADO

A expedição da Klabin atingiu 119 mil toneladas no 1T10, 19% superior ao 1T09 e 4% inferior ao 4T09.

A receita líquida do 1T10 totalizou R\$ 249 milhões, 17% superior ao 1T09 e 3% inferior ao 4T09.

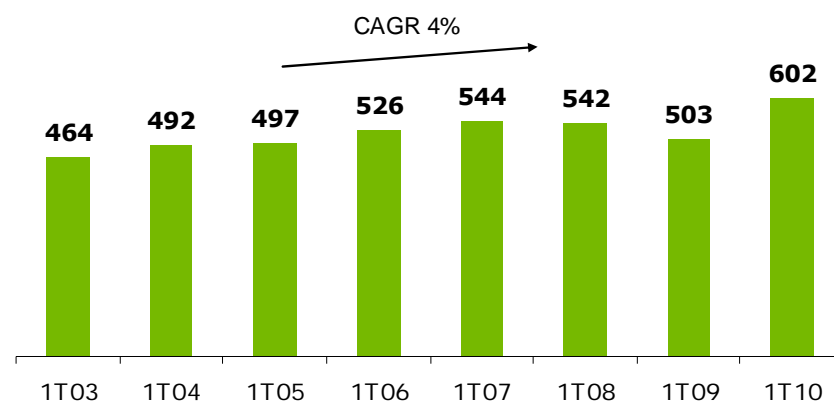


01265-3 KLABIN S.A.

89.637.490/0001-45

12.01 - COMENTÁRIO DO DESEMPENHO CONSOLIDADO NO TRIMESTRE

Segundo informações da Associação Brasileira do Papelão Ondulado – ABPO – a expedição de caixas e chapas de papelão ondulado no 1T10 foi de 602 mil toneladas 20% superior que o 1T09. O gráfico abaixo mostra que a expedição brasileira em 2010 foi recorde histórico em um primeiro trimestre.

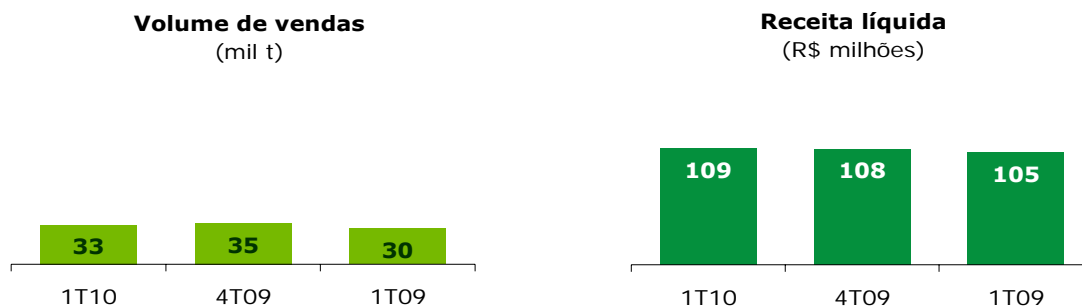


Fonte: ABPO

SACOS INDUSTRIAIS

O volume de vendas de sacos industriais nas unidades do Brasil e Argentina no 1T10 totalizou 33 mil toneladas, 10% superior ao 1T09 e 4% inferior ao 4T09.

A receita líquida no 1T10 foi de R\$ 109 milhões, 4% superior ao 1T09 e estável em relação ao 4T09.

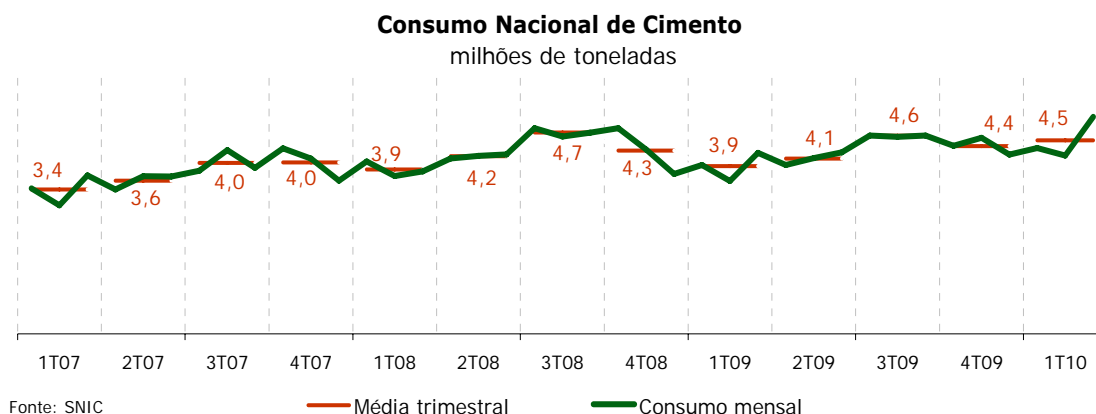


Segundo dados preliminares do Sindicato Nacional da Indústria de Cimento, principal consumidora de sacos industriais no Brasil, no 1T10 foram vendidas 14 milhões de toneladas de cimento no mercado interno, um acréscimo 16% em relação a igual período de 2009. O gráfico a seguir ilustra a evolução desse mercado nos últimos anos.

01265-3 KLabin S.A.

89.637.490/0001-45

12.01 - COMENTÁRIO DO DESEMPENHO CONSOLIDADO NO TRIMESTRE

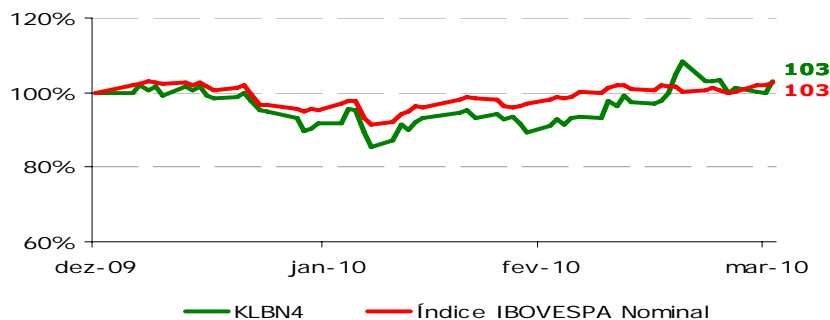


Mercado de Capitais

No 1T10, as ações preferenciais da Klabin (KLBN4) apresentaram valorização nominal de 3,0% e o IBOVESPA apresentou valorização de 2,6%. As ações da companhia foram negociadas em todos os pregões da BM&FBovespa registrando 94.913 operações que envolveram 102,6 milhões de títulos e um volume médio diário negociado de R\$ 8,7 milhões.

Em 31 de março de 2010	
Ações preferenciais	600,9 milhões
Preço por ação (KLBN4)	R\$ 5,47
Valor patrimonial da ação	R\$ 2,63
Volume médio diário 1T10	R\$ 8,7 milhões
Valor de mercado	R\$ 4,9 bilhões

O gráfico a seguir apresenta a evolução das ações preferenciais da Klabin e do Ibovespa:



01265-3 KLabin S.A.

89.637.490/0001-45

12.01 - COMENTÁRIO DO DESEMPENHO CONSOLIDADO NO TRIMESTRE

As ações da Klabin também são negociadas no mercado norte-americano. Como ADRs Nível I, os títulos são listados no OTC (*“over-the-counter”*), mercado de balcão, sob o código KLBAY.

Visando aumentar a liquidez do programa de ADRs e atrair novos investidores estrangeiros à base acionária, em 18 de março de 2010 os Depositary Receipts da Companhia começaram a ser negociadas no OTCQX, a principal plataforma de negociação de ativos no mercado de balcão norte-americano.

O capital social da Klabin é representado por 917,7 milhões de ações, das quais 316,8 milhões de ações ordinárias e 600,9 milhões de ações preferenciais. Em 31 de março de 2010, a Companhia mantinha 16,9 milhões de ações preferenciais em tesouraria.

Dividendos

A Assembléia Geral Ordinária realizada em 16 de abril de 2010 aprovou o pagamento de dividendos complementares referentes ao exercício de 2009 de R\$ 59,43 por lote de mil ações ordinárias e R\$ 65,37 por lote de mil ações preferenciais.

Investimentos

Os investimentos realizados no trimestre estão especificados a seguir:

R\$ milhões	1T10	1T09
Florestal	26	42
Papéis	13	27
Embalagens	2	10
Sacos Industriais	5	1
Outros	0	0
Total	46	79

No primeiro trimestre os investimentos atingiram R\$ 46 milhões, dos quais 52% foram alocados em manutenção das florestas existentes.

01265-3 KLABIN S.A.

89.637.490/0001-45

19.01 - PROJETOS DE INVESTIMENTO

Os investimentos consolidados no 1º trimestre de 2010 somaram R\$ 45,6 milhões aplicados em investimentos normais de reposição e nos principais projetos:

- Fábricas de papel - R\$ 11,8 milhões;
- Fábricas de embalagens - R\$ 2,0 milhões;
- Unidades de Negócios Florestal – R\$ 26,4 milhões.

01265-3 KLABIN S.A.

89.637.490/0001-45

20.01 - OUTRAS INFORMAÇÕES QUE A COMPANHIA ENTENDA RELEVANTES

DE ACORDO COM O REGULAMENTO DE PRÁTICAS DIFERENCIADAS DE GOVERNANÇA CORPORATIVA – NÍVEL 1 APRESENTAMOS A SEGUIR INFORMAÇÕES ADICIONAIS SOBRE A COMPANHIA, NA DATA BASE DE 31 DE MARÇO DE 2010.

1 POSIÇÃO ACIONÁRIA DA COMPANHIA, DOS DETENTORES DE AÇÕES COM MAIS DE 5% DO TOTAL DAS ESPÉCIES ATÉ O NÍVEL DE PESSOA FÍSICA

(a) Posição acionária da companhia

ACIONISTA	AÇÕES					
	ON	%	PN	%	TOTAL	%
Klabin Irmãos & Cia.	163.797.753	51,70	-	-	163.797.753	17,85
Niblak Participações S.A.	24.699.654	7,80	-	-	24.699.654	2,69
Monteiro Aranha S.A. (i)	63.458.605	20,03	28.841.703	4,80	92.300.308	10,06
The Bank Of New York ADR Department (ii)	-	-	57.980.325	9,65	57.980.325	6,32
BNDES Participações S.A. BNDESPAR	-	-	185.859.840	30,93	185.859.840	20,25
Ações em Tesouraria	-	-	16.907.900	2,81	16.907.900	1,84
Outros (iii)	64.871.551	20,47	311.265.965	51,81	376.137.516	40,99
TOTAL	316.827.563	100,00	600.855.733	100,00	917.683.296	100,00

(i) Companhia aberta.

(ii) Acionistas no exterior.

(iii) Acionistas com participação inferior a 5% do total das ações.

(b) Distribuição do capital social dos controladores até o nível de pessoa física

**CONTROLADORA/INVESTIDORA:
 KLABIN IRMÃOS & CIA.**

QUOTISTAS	QUOTAS	
	Quantidade	% do Capital
Jacob Klabin Lafer Adm. Partic. S.A.	1	12,52
Miguel Lafer Participações S.A.	1	6,26
VFV Participações S.A.	1	6,26
PRESH S.A.	1	12,52
GL Holdings S.A	1	12,52
GLIMDAS Participações S.A.	1	11,07
DARO Participações S.A.	1	11,07
DAWOJOBE Participações S.A.	1	11,07
ESLI Participações S.A.	1	8,36
LKL Participações S.A.	1	8,35
TOTAL	10	100,00

01265-3 KLABIN S.A.

89.637.490/0001-45

20.01 - OUTRAS INFORMAÇÕES QUE A COMPANHIA ENTENDA RELEVANTES

(*) Sociedade em nome coletivo, com capital social de R\$ 1.000.000,00, dividido em quotas de valores variados.

01265-3 KLABIN S.A.

89.637.490/0001-45

20.01 - OUTRAS INFORMAÇÕES QUE A COMPANHIA ENTENDA RELEVANTES

CONTROLADORA/INVESTIDORA:

Jacob Klabin Lafer Adm. Partic. S.A.

ACIONISTAS	AÇÕES	
	ON	% Total
Miguel Lafer	215.059.063	50,00
Vera Lafer	215.059.063	50,00
TOTAL	430.118.126	100,00

CONTROLADORA/INVESTIDORA:

Miguel Lafer Participações S.A.

ACIONISTAS	AÇÕES	
	ON	% Total
Miguel Lafer	223.510.726	99,9999
Vera Lafer	344	0,0001
TOTAL	223.511.070	100,0000

CONTROLADORA/INVESTIDORA:

VFV Participações S.A.

ACIONISTAS	AÇÕES	
	ON	% Total
Vera Lafer	981.094.312	99,9999
Outros	688	0,0001
TOTAL	981.095.000	100,0000

CONTROLADORA/INVESTIDORA:

PRESH S.A.

ACIONISTAS	AÇÕES					
	ON	%	PN	%	TOTAL	%
Sylvia Lafer Piva			17.658.895	99,99993	17.658.895	66,66662
Pedro Franco Piva			12	0,00007	12	0,00005
Horácio Lafer Piva	2.943.151	33,33			2.943.151	11,11111
Eduardo Lafer Piva	2.943.151	33,33			2.943.151	11,11111
Regina Piva Coelho Magalhães	2.943.151	33,34			2.943.151	11,11111
TOTAL	8.829.453	100,00	17.658.907	100,00000	26.488.360	100,00000

CONTROLADORA/INVESTIDORA:

GL Holdings S/A

ACIONISTAS	AÇÕES					
	ON	%	PN	%	TOTAL	%
Graziela Lafer Galvão	4.233.864	99,99991	8.467.726	99,99993	12.701.590	99,99992
Outros	4	0,00009	6	0,00007	10	0,00008
TOTAL	4.233.868	100,00000	8.467.732	100,00000	12.701.600	100,00000

01265-3 KLABIN S.A.

89.637.490/0001-45

20.01 - OUTRAS INFORMAÇÕES QUE A COMPANHIA ENTENDA RELEVANTES

CONTROLADORA/INVESTIDORA:

GLIMDAS Participações S.A.

ACIONISTAS	AÇÕES					
	ON	%	PN	%	TOTAL	%
Israel Klabin			1.756.611	92,5090	1.756.611	45,747
Alberto Klabin (*)	323.502	16,6664	23.707	1,2485	347.209	9,042
Leonardo Klabin (*)	323.502	16,6664	23.707	1,2485	347.209	9,042
Stela Klabin (*)	323.502	16,6664	23.707	1,2485	347.209	9,042
Maria Klabin (*)	323.502	16,6664	23.707	1,2485	347.209	9,042
Dan Klabin (*)	323.502	16,6664	23.707	1,2485	347.209	9,042
Gabriel Klabin (*)	323.502	16,6664	23.707	1,2485	347.209	9,042
Espólio Maurício Klabin (*)	32	0,0017			32	0,001
TOTAL	1.941.044	100,0000	1.898.853	100,0000	3.839.897	100,0000

(*) Ações sujeitas a usufruto, cabendo o direito de voto ao usufrutuário Israel Klabin.

CONTROLADORA/INVESTIDORA:

DARO Participações S.A.

ACIONISTAS	AÇÕES	
	ON	% Total
Daniel Miguel Klabin	1.627.732	53,065
Rose Klabin (*)	479.900	15,645
Amanda Klabin (*)	479.900	15,645
David Klabin (*)	479.900	15,645
TOTAL	3.067.432	100,000

(*) Ações sujeitas a usufruto, cabendo o direito de voto ao usufrutuário Daniel Miguel Klabin.

CONTROLADORA/INVESTIDORA:

DAWOJOBE Participações S.A.

ACIONISTAS	AÇÕES	
	ON	%
Armando Klabin	4	0,20
Wolff Klabin (*)	516	24,95
Daniela Klabin (*)	516	24,95
Bernardo Klabin (*)	516	24,95
José Klabin (*)	516	24,95
TOTAL	2.068	100,00

(*) Ações sujeitas a usufruto, cabendo o direito de voto ao usufrutuário Armando Klabin.

CONTROLADORA/INVESTIDORA:

ESLI Participações S.A.

ACIONISTAS	AÇÕES	
	ON	% Total
Lilia Klabin Levine	17.673.757	99,9997
Cristina Levine Martins Xavier	1	0,0001
Regina Klabin Xavier	1	0,0001
Roberto Klabin Martins Xavier	1	0,0001

01265-3 KLABIN S.A.

89.637.490/0001-45

20.01 - OUTRAS INFORMAÇÕES QUE A COMPANHIA ENTENDA RELEVANTES

TOTAL	17.673.760	100,0000
--------------	------------	----------

01265-3 KLABIN S.A.

89.637.490/0001-45

20.01 - OUTRAS INFORMAÇÕES QUE A COMPANHIA ENTENDA RELEVANTES

CONTROLADORA/INVESTIDORA:

LKL Participações S.A.	AÇÕES	
	ON	% Total
ACIONISTAS		
Lilia Klabin Levine	17.933.200	99,998
Outros	300	0,002
TOTAL	17.933.500	100,000

CONTROLADORA/INVESTIDORA:

NIBLAK PART. S/A	AÇÕES	
	ON	% Total
ACIONISTAS		
Miguel Lafer Part. S.A.	3.038.036	12,521
VFV Participações S.A.	3.038.035	12,521
GL Holdings S.A.	3.038.061	12,521
Glimdas Participações S.A.	2.686.869	11,074
Daro Participações S.A.	2.686.869	11,074
Dawojobe Partic. S.A.	2.562.686	10,562
Armando Klabin	124.183	0,512
Esli Participações S.A.	4.050.722	16,695
Pedro Franco Piva	3.038.061	12,520
TOTAL	24.263.522	100,000

2 EVOLUÇÃO DA PARTICIPAÇÃO ACIONÁRIA

ACIONISTAS	Tipo	1 de abril de 2009		Movimentação				31 de março de 2010		
		Quantidade de ações	%	Compra Subscrição	Venda	Novos Integrantes	Saída de Integrantes	Quantidade de ações	%	Evolução %
Controladores	ON	202.071.755	63,78	193.957	(179.757)	0	0	202.085.955	63,78	0,01
	PN	112.582.039	18,74	20.129.627	(20.282.572)	3.000.000	(3.000.000)	112.429.094	18,71	-0,14
Membros do Conselho de Administração	ON	33.202.415	10,48	0	0	342.379	(342.379)	33.202.415	10,48	0,00
	PN	14.951.713	2,49	1.770.950	(4.389.278)	0	0	12.333.385	2,05	-17,51
Membros da Diretoria	ON	0	0,00					0	0,00	0,00
	PN	79.038	0,01					79.038	0,01	0,00
Membros do Conselho Fiscal	ON	1.000	0,00					1.000	0,00	0,00
	PN	3.420	0,00					3.420	0,00	0,00
Ações em Tesouraria	ON	0	0,00					0	0,00	0,00
	PN	16.907.900	2,81					16.907.900	2,81	0,00
Demais Acionistas	ON	81.552.393	25,74	(193.957)	179.757	(342.379)	342.379	81.538.193	25,74	-0,02
	PN	456.331.623	75,95	(21.900.577)	24.671.850	(3.000.000)	3.000.000	459.102.896	76,41	0,61
Total	ON	316.827.563	100,00	0	0	0	0	316.827.563	100,00	0,00
	PN	600.855.733	100,00	0	0	0	0	600.855.733	100,00	0,00

01265-3 KLABIN S.A.

89.637.490/0001-45

20.01 - OUTRAS INFORMAÇÕES QUE A COMPANHIA ENTENDA RELEVANTES

3 QUANTIDADE DE AÇÕES DE EMISSÃO DA COMPANHIA, DE TITULARIDADE, DIRETA OU INDIRETA, DOS CONTROLADORES, ADMINISTRADORES, CONSELHEIROS E QUANTIDADE DE AÇÕES EM CIRCULAÇÃO

EM 31/03/2010	AÇÕES						
	ACIONISTAS	ON	%	PN	%	Total	%
Controladores		202.085.955	63,78	112.429.094	18,71	314.515.049	34,27
Membros do Conselho de Administração		33.202.415	10,48	12.333.385	2,05	45.535.800	4,96
Membros da Diretoria				79.038	0,01	79.038	0,01
Membros do Conselho Fiscal		1.000	0,00	3.420	0,00	4.420	0,00
Ações em Tesouraria				16.907.900	2,81	16.907.900	1,84
Outros Acionistas		81.538.193	25,74	459.102.896	76,41	540.641.089	58,91
Total		316.827.563	100,00	600.855.733	100,00	917.683.296	100,00
Quantidade de Ações em Circulação		81.539.193	25,74	459.106.316	76,41	540.645.509	58,91

EM 31/03/2009	AÇÕES						
	ACIONISTAS	ON	%	PN	%	Total	%
Controladores		202.071.755	63,78	112.582.039	18,74	314.653.794	34,29
Membros do Conselho de Administração		33.202.415	10,48	14.951.713	2,49	48.154.128	5,25
Membros da Diretoria				79.038	0,01	79.038	0,01
Membros do Conselho Fiscal		1.000	0,00	3.420	0,00	4.420	0,00
Ações em Tesouraria				16.907.900	2,81	16.907.900	1,84
Outros Acionistas		81.552.393	25,74	456.331.623	75,95	537.884.016	58,61
Total		316.827.563	100,00	600.855.733	100,00	917.683.296	100,00
Quantidade de Ações em Circulação		81.553.393	25,74	456.335.043	75,95	537.888.436	58,61

4 OUTRAS INFORMAÇÕES

Relacionamento com Auditores Independentes

Em conformidade com a Instrução CVM nº 381/03, a empresa de auditoria Deloitte Touche Tohmatsu Auditores Independentes não prestou serviços não relacionados à auditoria externa em patamares superiores a 5% do total de seus honorários.

A política da Companhia na contratação de serviços não-relacionados à auditoria externa com seus auditores independentes está fundamentada em princípios que preservam a independência desses profissionais. Esses princípios, que seguem diretrizes internacionalmente aceitas, consistem em: (a) o auditor não deve auditar o seu próprio trabalho, (b) o auditor não deve exercer funções gerenciais no seu cliente e (c) o auditor não deve promover os interesses de seu cliente.

01265-3 KLABIN S.A.

89.637.490/0001-45

21.01 - RELATÓRIO DA REVISÃO ESPECIAL - SEM RESSALVA

Ao Conselho de Administração e Acionistas da
Klabin S.A.
São Paulo

1. Revisamos as informações contábeis contidas nas Informações Trimestrais – ITR, individuais e consolidadas, da Klabin S.A. (“Companhia”), referentes ao trimestre findo em 31 de março de 2010, compreendendo os balanços patrimoniais e as demonstrações do resultado, dos fluxos de caixa e das mutações do patrimônio líquido, o relatório de desempenho e as notas explicativas, elaborados sob a responsabilidade de sua Administração.
2. Nossa revisão foi efetuada de acordo com as normas específicas estabelecidas pelo IBRACON – Instituto dos Auditores Independentes do Brasil, em conjunto com o Conselho Federal de Contabilidade – CFC, e consistiu, principalmente, em: (a) indagação e discussão com os administradores responsáveis pelas áreas contábil, financeira e operacional da Companhia quanto aos principais critérios adotados na elaboração das Informações Trimestrais; e (b) revisão das informações e dos eventos subseqüentes que tenham, ou possam vir a ter, efeitos relevantes sobre a posição financeira e as operações da Companhia.
3. Com base em nossa revisão, não temos conhecimento de nenhuma modificação relevante que deva ser feita nas informações contábeis contidas nas Informações Trimestrais acima referidas, para que estejam de acordo com as normas contábeis adotadas no Brasil e com as normas expedidas pela Comissão de Valores Mobiliários - CVM, aplicáveis à elaboração das Informações Trimestrais.

01265-3 KLABIN S.A.

89.637.490/0001-45

21.01 - RELATÓRIO DA REVISÃO ESPECIAL - SEM RESSALVA

4. Conforme mencionado na nota explicativa nº 2, durante o ano de 2009, foram aprovados pela CVM diversos Pronunciamentos, Interpretações e Orientações Técnicas emitidos pelo Comitê de Pronunciamentos Contábeis (CPC) com vigência para 2010, que alteraram as práticas contábeis adotadas no Brasil. Conforme facultado pela Deliberação CVM nº 603/09, a Administração da Companhia optou por apresentar suas Informações Trimestrais (ITR) utilizando as normas contábeis adotadas no Brasil até 31 de dezembro de 2009, ou seja, não aplicou esses normativos com vigência para 2010. Conforme requerido pela citada Deliberação CVM nº 603/09, a Companhia divulgou esse fato na nota explicativa nº 2 às ITR e a descrição das principais alterações que poderão ter impacto sobre as suas demonstrações financeiras do encerramento do exercício e os esclarecimentos das razões que impedem a apresentação da estimativa dos seus possíveis efeitos no patrimônio líquido e no resultado, como requerido pela Deliberação.

São Paulo, 30 de abril de 2010

DELOITTE TOUCHE TOHMATSU
Auditores Independentes
CRC nº 2 SP 011609/O-8

Gilberto Grandolpho
Contador
CRC nº 1 SP 139572/O-5

As folhas da ITR, por nós revisadas, estão rubricadas tão-somente para fins de identificação.

01.01 - IDENTIFICAÇÃO

1 - CÓDIGO CVM 01265-3	2 - DENOMINAÇÃO SOCIAL KLABIN S.A.	3 - CNPJ 89.637.490/0001-45
---------------------------	---------------------------------------	--------------------------------

ÍNDICE

GRUPO	QUADRO	DESCRIÇÃO	PÁGINA
01	01	IDENTIFICAÇÃO	1
01	02	SEDE	1
01	03	DIRETOR DE RELAÇÕES COM INVESTIDORES (Endereço para Correspondência com a Companhia)	1
01	04	REFERÊNCIA DO ITR	1
01	05	COMPOSIÇÃO DO CAPITAL SOCIAL	2
01	06	CARACTERÍSTICAS DA EMPRESA	2
01	07	SOCIEDADES NÃO INCLuíDAS NAS DEMONSTRAÇÕES FINANCEIRAS CONSOLIDADAS	2
01	08	PROVENTOS EM DINHEIRO	2
01	09	CAPITAL SOCIAL SUBSCRITO E ALTERAÇÕES NO EXERCÍCIO SOCIAL EM CURSO	3
01	10	DIRETOR DE RELAÇÕES COM INVESTIDORES	3
02	01	BALANÇO PATRIMONIAL ATIVO	4
02	02	BALANÇO PATRIMONIAL PASSIVO	5
03	01	DEMONSTRAÇÃO DO RESULTADO	7
04	01	04 - DEMONSTRAÇÃO DO FLUXO DE CAIXA	9
05	01	05 - DEMONSTRAÇÃO DAS MUTAÇÕES DO PATRIMÔNIO LÍQUIDO DE 01/01/2010 a 31/03/2010	11
05	02	05 - DEMONSTRAÇÃO DAS MUTAÇÕES DO PATRIMÔNIO LÍQUIDO DE 01/01/2010 a 31/03/2010	12
08	01	BALANÇO PATRIMONIAL ATIVO CONSOLIDADO	13
08	02	BALANÇO PATRIMONIAL PASSIVO CONSOLIDADO	14
09	01	DEMONSTRAÇÃO DO RESULTADO CONSOLIDADO	16
10	01	10.01 - DEMONSTRAÇÃO DO FLUXO DE CAIXA CONSOLIDADO	18
11	01	11 - DEMONSTRAÇÃO DAS MUTAÇÕES DO PATRIMÔNIO LÍQUIDO CONSOLIDADO DE 01/01/2010 a 31/03/2010	20
11	02	11 - DEMONSTRAÇÃO DAS MUTAÇÕES DO PATRIMÔNIO LÍQUIDO CONSOLIDADO DE 01/01/2010 a 31/03/2010	21
06	01	NOTAS EXPLICATIVAS	22
07	01	COMENTÁRIO DO DESEMPENHO DA COMPANHIA NO TRIMESTRE	39
12	01	COMENTÁRIO DO DESEMPENHO CONSOLIDADO NO TRIMESTRE	40
19	01	PROJETOS DE INVESTIMENTO	52
20	01	OUTRAS INFORMAÇÕES QUE A COMPANHIA ENTENDA RELEVANTES	53
21	01	RELATÓRIO DA REVISÃO ESPECIAL	60/61